

*F*ERRETERÍA *I*NDUSTRIAL Y *M*ENAJE

Primavera Verano



HERRAMIENTAS PARA CREAR Y FLORECER

LAMS  **EUROPA**

VENTILADORES

De pie, sobremesa, nebulizador, box ...

PISCINAS Y ACCESORIOS

Depuradoras, limpiafondos, lonas, cobertores, mantenimiento ...

MOBILIARIO PLAYA CÁMPING

Sillas, tumbonas, mesas, camping...

SOMBREADO

Sombrillas, bases, pérgolas, cerramientos, suelos ...

RIEGO MANGUERAS

Enrollamangueras, carretes, soportes, programadores ...

RIEGO ACCESORIOS

LIMPIEZA

Hidrolimpiadoras, hidrolavadoras, aspiradores, bombas ...

2 PULVERIZADORES SULFATADORAS Y CONTROL DE PLAGAS

3 Sulfatadoras, pulverizadores, semillas, fitosanitarios ...

9 HERRAMIENTA MANUAL JARDÍN Y PODA

11 Accesorios desbrozadoras, escobas, tijeras, serruchos, azadas, palas ...

DISCOS

PROTECCIÓN LABORAL

14 Gafas, guantes, calzado profesional ...

BELLOTA

PINTURA Y ACCESORIOS

18 ESCALERAS

20 HERRAMIENTA ELECTROPORTÁTIL

Amoladora, taladro, lijadora, sierra ...

HERRAMIENTA MANUAL OBRA

ADHESIVOS Y GRASAS

22 Pistolas, siliconas, espumas, grasas, adhesivos...

GRIFERÍA Y FONTANERÍA

29 CERRAJERÍA

Cerraduras, cerrojos, pomos, candados, quincallería ...

34 ELECTRICIDAD ILUMINACIÓN

35 Proyector, linternas, bombillas...

HOGAR COCINA ELECTRO

38 Cocinas, baterías, batidoras, planchas, estética, cuchillos, jamoneros ...

42 BARBACOAS

44 NOVEDADES

46

48

50

54

58

62

67

68

CONTROL REMOTO

Universal para Aire Acondicionado.

LOS CONTROLES REMOTOS MÁS AVANZADOS DEL MERCADO Se configura directamente y es fácil de usar.

BÚSQUEDA AUTOMÁTICA → Se presiona ON/OFF 6 segundos. → Cambie el código.

Cuando el Aire Acondicionado reaccione, suelte el botón ON/OFF a la vez. → Finalizado.



CONTROL TX-ACK1028E+PRO 6000EN1

Permite controlar la mayoría de las marcas y modelos de aire acondicionado. Ofrece diversas funciones: búsqueda automática de códigos digitales, bajo consumo, funciones completas... Gran alcance de transmisión, agarre cómodo. Gran pantalla LCD (con configuración, reloj, temporizador...)



CONTROL TX-AC-MITSUBISHI

Control remoto universal, compatible, según los materiales relevantes para su orientación, con aires acondicionados Mitsubishi.



CONTROL TX-AC-HAIER

Control remoto universal, compatible, según los materiales relevantes para su orientación, con aires acondicionados Haier.



CONTROL TX-AC-LG

Control remoto universal, compatible, según los materiales relevantes para su orientación, con aires acondicionados LG.



CONTROL TX-AC-SAMSUNG

Control remoto universal, compatible, según los materiales relevantes para su orientación, con aires acondicionados SAMSUNG.

Renueva el aire, renueva tu energía

VENTILACIÓN



VENTILADOR DE PIE VL40P TALOX
50 W. Oscilante. 3 velocidades. Multiorientable. Altura 1,08 cm. Regulable hasta 1,24 cm. Ø 40 cm.



VENTILADOR DE PIE ALTA POTENCIA VL45YP TALOX
100 W. Oscilante. 3 velocidades. Ø 40 cm. Ajuste de altura.



VENTILADOR SOBREMESA FT-40A TALOX
50 W. Oscilante. 3 velocidades. Multiorientable. Ø 40 cm.



Precio ESPECIAL
Infórmese!

VENTILADOR NEBULIZADOR VLND 40P TALOX
100 W. 45 x 34 x 125 cm. Depósito de 2 litros. Oscilante, con control remoto.



VENTILADOR BOX FAN VLB 50 TALOX
50 W. 30 cm. 3 velocidades y motor de aluminio de alto rendimiento.



VENTILADOR AIREADOR CROMADO GE45 TALOX
120 W. 3 velocidades. Ø 50 cm. Oscilante. Caudal máximo del ventilador 183,54 m³/min.





1.

PISCINA RECTANGULAR POWER STEEL

1. Ref. 56629

Medidas: 282x196x84 cm. 3.662 l. Paredes laterales con 3 capas de PVC y poliéster de alta resistencia. Válvula para rápido vaciado. Incluye depuradora (Filtro tipo I).

2. Ref. 56456

Medidas: 412x201x122 cm. 8124 l. Paredes laterales con 3 capas de PVC y poliéster de alta resistencia. Válvula para rápido vaciado. Incluye depuradora (Filtro tipo II) y escalera (58331) de 4 peldaños.



2.



3.

PISCINA TUBULAR RECTANGULAR STEEL PRO



5.

3. Ref. 56401

Medidas 221x150x43 cm.

4. Ref. 56411

Medidas: 300x201x66 cm. 3.300 l. Paredes laterales de 3 capas de PVC y poliéster de alta resistencia. Válvula para rápido vaciado. Incluye depuradora (Filtro tipo I).

5. Ref. 56424

Medidas: 400x211x81 cm. 5.700 l. Paredes laterales de 3 capas de PVC y poliéster de alta resistencia. Válvula para rápido vaciado. Incluye depuradora (Filtro tipo I).

Cada chapuzón es pura diversión

PISCINAS



PISCINA MY FIRST FAST SET
Ref. 57241 Medidas Ø 152x38 cm.



PISCINA REDONDA ARO INFLABLE
Ref. 57270
Medidas Ø 305x76 cm. Incluye depuradora de filtro compatible con filtro de cartucho 58093.



PISCINA FAST SET
Ref. 57274
Medidas Ø 366x76 cm. 5377 l.
Con válvula para rápido vaciado y anillo inflable superior. Incluye depuradora (Filtro tipo I).



PISCINA FAST SET
Ref. 57372
Piscina redonda aro inflable ratán.
Medidas Ø 457x107 cm.
Incluye depuradora de filtro compatible con filtro de cartucho 58094 y escalera de seguridad.




PROTECTOR DE SUELO DE POLIETILENO ESPONJOSO
Ref. 58220. 9 piezas 50x50 cm. Azul.



TAPIZ DE SUELO
Ref. 58003
Medida 488x488 cm. para piscinas de 427x457x460 cm.

LÁMPARA SOLAR FLOTANTE

Ref. 58111
Variedad de colores. 18 cm.
Se enciende automáticamente de noche. Funcionamiento continuado durante 8 h.




PARCHES DE REPARACIÓN EXTRA FUERTE
Ref. 62068
Pinchazos en seco 6,5x6,5 cm.
Caja de 10 parches.



DEPURADORA DE CARTUCHO

Ref. 58381. Para 1249 L/H.
Ref. 58383. Para 2006 L/H.
Ref. 58386. Para 3028 L/H.



FILTRO CARTUCHO
TIPO I Ref. 58093
Para depuradora 58381.
TIPO III Ref. 58094
Para depuradoras 58383/58386.
TIPO I. Ref. 58012
Para depuradora 58389.



TUBO MANGUERA FLOTANTE
Ref. 58369
3 m x Ø 32 mm.



MANGUERA FLOTANTE
Ref. 58368
3 m x Ø 38 mm.
Rosca.



DEPURADORA DE ARENA
Ref. 58515 3028 l/h. 220-240 V. 85 W.
Depósito de 10,5 cm. Capacidad de arena 8,5 kg.
Ref. 58497 5.678 l/h. 220-240 V. 230 W.
Depósito de 25,4 cm. Capacidad de arena 9 kg.


KIT MANTENIMIENTO

Ref. 58013
Pértiga 203 cm, recogehojas y limpiafondos.



LIMPIAFONDOS AQUACLEAN DE CONEXIÓN A DEPURADORA

Ref. 58234
Pértiga, manguera y recogehojas.



NEVERAS PORTÁTILES *Mantén la frescura*



NEVERA PORTÁTIL

Cuerpo de polipropileno. Aislamiento de poliestireno de alta calidad. 10, 18, 24 ó 30 litros.



NEVERA PORTÁTIL ELÉCTRICA 24 l.

Cuerpo de polipropileno. Aislamiento de poliestireno de alta calidad.

LIMPIAFONDOS AQUACRAWL DE CONEXIÓN A DEPURADORA CON PÉRTIGA Y MANGUERA

Ref. 58212
Bolsa de residuos reutilizable. Longitud mango 190 cm. Manguera 6 m. Incluye 3 adaptadores universales. Para uso en piscinas de hasta 4,57 m.



BOLSA NEVERA

5, 12, 20, 28 ó 42 litros.

BOLSA NEVERA

2 litros.





PARASOL PLAYA DE HIERRO PINTADO TNT

Epoxy blanco. 8 varillas.
Colores: rayas azules y blancas. Medida: Ø 1,8 m.
Medida: Ø 2 m.



TUMBONA CAIMÁN

72x195x100 cm.
SIN COJÍN. Blanca / Verde / Wengué.
CON COJÍN. Blanca / Verde / Wengué.



SILLAS

Tubo de aluminio 22 mm. Tejido textileno. Peso máximo admitido 110 kg.



SILLA FIJA SEGURIDAD
Medida: 56x56x92 cm.



SILLA PLEGABLE FIJA Acero.
Medida: 58x54x75 cm.



SILLA CAMA
Medida: 63x61x21/77 cm.



SILLA 5 POSICIONES
Medida: 65x62x78 cm.



SILLA CAMA 5 POSICIONES
Medida: 69x60x109 cm.



MESA RECTANGULAR PLEGABLE

Tubo de acero Ø 16 mm.
Medida: 80x60x69 cm.



SILLA
Medidas: 47x51x85 cm.



MESA CUADRADA PLEGABLE
Medidas: 84x84x74 cm.



SILLÓN MONOBLOCK ALTO CANCÚN
Medida: 86x54x58,5 cm.
Blanca / Verde / Wengué.

MESA CANCÚN
Medida: 80x80 cm.
Blanca / Verde / Wengué.




SILLA REJILLA RESPALDO ALTO
Medida: 86x54x58,5 cm.
Blanca / Marrón / Verde.



MESA CANCÚN
Medida: 73x140x80 cm.
Blanca / Verde / Wengué.



COLCHÓN HINCHABLE DOBLE Ref. 67002
Medida: 191x137x22 cm.



INFLADOR DE PIE
Ref. 62004
2600 cc. 28x19 cm. 6,9 kg.
Adaptador para 3 válvulas.
Manguera flexible.



INFLADOR ELÉCTRICO
Adaptadores para diferentes válvulas.
Ref. 62139
CONEXIÓN A RED 220V
Ref. 62142
CONEXIÓN A RED 220V / MECHERO



MOBILIARIO EXTERIOR

Todo válido y bien cuidado

MUEBLES DE POLIETILENO DE ALTA DENSIDAD CON TRATAMIENTO RESISTENTE A INCLEMENCIAS METEOROLÓGICAS.



MESA PLEGABLE RECTANGULAR
Medida: 121x61x72 mm.



MESA PLEGABLE RECTANGULAR
Medida: 183x74x74 cm.



MESA PLEGABLE REDONDA
150 cm. Ø Abierta: 152x74 cm.



KIT MESA CAMPING 3 PIEZAS
Medida Mesa: 112x61x68 cm. Medida Banco: 90x21x41 cm.

ACCESORIOS

COBERTORES PARA MUEBLES DE JARDÍN

CALIDAD EXTRA, POLIÉSTER CON RECUBRIMIENTO PU.



COBERTOR SOMBRILLA
170x45 cm.



COBERTOR SET MUEBLES REDONDOS
180x90 cm.



COBERTOR TUMBONA
180x76x80 cm.



COBERTOR BANCO JARDÍN
165x70x90 cm.



COBERTOR COLUMPIO
220x125x70 cm.



**SOMBRILLA BAMBÚ
CON MANIVELA**
Sin base. Verde. 3 m. /
6 varillas de acero.



SOMBRILLA COLGANTE BAMBÚ
Ø 3 m. / 6 varillas de acero.
Poliéster. Cobertura 160 g/m².



TOLDO SOMBRA TRIANGULAR
160 g. 90% ocultación. Medida: 3,6x3,6x3,6 m.
Medida: 5x5 m. Color arena.



TOLDO SOMBRA CUADRADO
160 g. 90% ocultación. Medida: 3,6x3,6 m.
Medida: 5x5 m. Color arena.

BASES SOMBRILLAS

BASE CEMENTO ORO VIEJO
Medida: 450x80 mm. 20 Kg.



BASE CUADRADA 12 Kg.

BASE CEMENTO
Medida: 480x80 mm.
25 Kg.



**BASE CEMENTO
GRIS OSCURO**
Medida: 400x80 mm. 16 Kg.

**BASE CEMENTO
(Piezas Sueltas)**
Medida: 480x80 mm.
20 Kg. cada pieza.



**BASE CEMENTO
OCTOGONAL**
Medida: 500x80 mm. 30 Kg.



**BASE CEMENTO
CON RUEDAS**
Medida: 300x80 mm. 37 Kg.





PÉRGOLA BAMBÚ

Blanco. Medida: 3x3x2,5 m.
Resistente al agua. Cobertura 100 g/m2.



PÉRGOLA POLIÉSTER BAMBÚ

Blanco y verde. Medida: 3x3x2,5 m.
Resistente al agua. Cobertura 140 g/m2.



PÉRGOLA PLEGABLE BAMBÚ

Blanco y verde. Medida: 3x3x2,5 m.
Tubos de acero. Resistente al agua.
Cobertura 160 g/m2.



PÉRGOLA METÁLICA

Blanco. Medida: 3x3 m. Poliéster. Cobertura 180 g/m2.





SETO LAUREL

Medida: 100x300 cm. Medida: 150x300 cm.



SETO ARTIFICIAL


HOJA FINA / HOJA ANCHA Consultar medidas.



CAÑIZO Color verde / natural.
Medida: 100 x 500 cm.
Medida: 150 x 500 cm.
Medida: 200 x 500 cm.



LOSETAS BAMBÚ PVC. Medida: 30 x 30 cm.



CÉSPED ARTIFICIAL MOQUETA PLUVIA

Medida: 1 x 5 m., 1 x 10 m., 2 x 5 m., 2 x 10 m. ó 2 x 25 m.

BUZONES EXTERIOR

Bambú



VERTICAL

Medidas: 32x10,8x36 cm.
Verde, negro o blanco.



CURVO

Medidas: 36x13x37 cm.
Blanco, verde o acero inox.



CLASIC

Medidas: 32x10,8x36 cm.
Verde, negro o blanco.



ALUMINIO

Medidas: 25,5x9x41 cm.
Blanco, verde, negro o rojo.



CON MIRILLAS

Medidas: 32x11x44,5 cm.
Negro.

FUENTES

Elementos decorativos con un toque relajante



GRIFO DECORATIVO JARDÍN PATO, GALLO y CABALLO

En latón envejecido.
Medida: 1/2" x 3/4".



FUENTE PARED

Verde.
Medidas: 41x76 cm.
Peso: 19 Kg.



FUENTE DE JARDÍN

Verdigris.
Medidas: 35x31x71 cm.
Peso: 26 Kg.



FUENTE DE JARDÍN

Verdigris. Medidas: 26x30x71 cm.
Peso: 26 Kg.

FUENTE DE JARDÍN

Negro mate.
2 piezas separadas.
Medidas: 42x106 cm.
Peso: 31 Kg.



PROGRAMADORES

PROGRAMADOR DE AGUA DIGITAL PLUVIA

Para grifos de 3/4" y 1".
Funciona c/pilas 1x9V.
8 programas.
Calendario y reloj.
Botón de seguridad.

Pluvia



PROGRAMADOR DE AGUA MANUAL PLUVIA

Para grifos de 3/4" y 1".
No requiere pilas. Ajuste de ejecución del riego de 15 a 120 min.

Pluvia



PROGRAMADOR DE AGUA ELECTRÓNICO TM21025

14 programas.
Funciona c/pilas 2xAAA.

Pluvia



PROGRAMADOR DE AGUA AQUATIME DUE.5 GF

27 programas.
Funciona con batería alcalina de 9V no incluida.



PROGRAMADOR DE AGUA 2220

16 programas.
Funciona c/pilas 2xAA.



PROGRAMADOR DE AGUA 2224

16 programas.
Funciona c/pilas 2xAA.



KIT DE PATIO PROGRAMADOR + ACCESORIOS



Sistema automático por goteo.

Pluvia









Precio ESPECIAL
Infórmese!





KIT NEBULIZADOR

- 1 Tubería 15 mm.
- 1 Adaptador a grifo.
- 7 boquillas de nebulización de latón.
- 1 boquilla nebulización final.
- 8 Pinzas de sujeción clip.

Content		
1 pc  Tube 15 m	1 pc  Tap Adaptor	8 pcs  Hanging Snap Clip
7 pcs  Brass Misting Nozzle	1 pc  End Misting Nozzle	8 pcs  Pipe Clip

TUBERÍA GOTEO

CAUDALES: 1,0 bares, 16 mm.: 2 y 4 l/h. 20 mm.: 2,5 y 3,5 l/h.
Los caudales varían en función de la presión de trabajo. Rango de presiones recomendado: de 0,8 a 1,5 bares. Espesor de la tubería 1 mm. Disponible en gran rango de distancias entre goteos, desde 30 hasta 200 cm.





















P.E. C/GOTEOS 16 mm.	Presión
Rollo 25	0,8 a 1,5 bares
50	0,8 a 1,5 bares
100	0,8 a 1,5 bares
400	0,8 a 1,5 bares



P.E. S/GOTEOS 16 mm.	Presión
Rollo 25	0,8 a 1,5 bares
50	0,8 a 1,5 bares
100	0,8 a 1,5 bares
400	0,8 a 1,5 bares



ACCESORIOS RIEGO POR GOTEO

 TOMA GRIFO 1/2 1/2-16 mm.	 VÁLVULA Caudal 30 l/h.	 TOMA GRIFO 3/4 3/4-16 mm.	 GOTERO PINCHADO AUTOCOMPENSADO Caudal 4 l/h.	 SUJECIÓN TUBO CON PICA 16 mm.
 TE UNIÓN 16 mm.	 TAPÓN FINAL 16 mm.	 TAPÓN GOTERO 7x5.	 ENLACE RECTO 16 mm.	 GOTERO INTERLÍNEA Caudal 4 l/h. 6x4.
 ROCIADOR 360° Caudal 30 l/h.	 FILTRO DE MALLA (Con racores) 3/4.	 PIQUETA SIMPLE	 MICROTUBO Contiene 4 m. 6x4.	 BAILARINA 360° Caudal 50 l/h.
 CODO 90° 16 mm.	 DIFUSOR 180° Caudal 160 l/h.	 GOTERO PINCHADO REGULABLE Caudal 0 a 6 l/h.	 GOTERO INUNDADOR Caudal 0 a 6 l/h.	 GOTERO PINCHADO CÓNICO Caudal 3,53 l/h.



PLUVIA LÁTEX TRENZADA

PVC flexible con 3 capas. 1 capa trenzada con hilo de poliéster. Resistencia elevada. Indicada para uso en climas fríos. Rollo 50 m. 15 mm. 120 g. / 19 mm. 230 g. / 25 mm. 340 g.

KIT PLUVIA LÁTEX TRENZADA

Incluye: Lanza click, Conexiones rápidas click, Conexión a grifo click. Indicada para uso en climas fríos. Rollo 15 m. / Rollo 20 m. / Rollo 25 m.

PLUVIA LÁTEX

PVC flexible transparente con una sola capa. Muy ligera. 15 mm x 50 m. / 19 mm x 50 m. Tacto de goma.



PLUVIA AMARILLA

PVC flexible con 3 capas. Ecológica y resistente a bajas presiones. Rollo 50 m. 15 mm. 120 g. / 19 mm. 180 g. / 25 mm. 300 g.



PLUVIA NARANJA

PVC flexible con 3 capas. 1 capa tricotada con hilo de poliéster. Interior blanco. Antitorsión. Rollo 25 m. Rollo 50 m. 15 mm. 160 g/m. / 19 mm. 260 g/m. / 25 mm. 380 g/m.



PLUVIA AZUL

PVC flexible con 3 capas. 1 tricotada con hilo de poliéster. Resistencia elevada. Rollo 25 y 50 m. 15 mm. 180 g. / 20 mm. 270 g. / 25 mm. 390 g.



PLUVIA ROJA

PVC flexible con 3 capas. 1 tricotada con hilo de poliéster. Resistencia elevada. Rollo 25 y 50 m. 15 mm. 180 g. / 19 mm. 270 g. / 25 mm. 390 g.

KIT PLUVIA AZUL

Incluye: Lanza click, Conexiones rápidas click, Conexión a grifo click. Rollo 15 m. / Rollo 20 m. / Rollo 25 m.



KIT PLUVIA ROJA

Incluye: Lanza click, Conexiones rápidas click, Conexión a grifo click. Rollo 15 m. / Rollo 20 m. / Rollo 25 m.



MANGUERA TRICOFLEX

Amarilla. Rollo 50 m. 15 mm. 180 g. / 19 mm. 270 g. / 25 mm. 390 g.



MANGUERA SUPERTRICOFLEX

Amarilla. Rollo 50 m. 15 mm. 180 g. / 19 mm. 270 g.





KIT MANGUERA ESPIRAL PLUVIA CON PISTOLA DE 6 POSICIONES



MANGUERA EXTENSIBLE PLUVIA
Con conector universal y pistola multifunción de 7 chorros. Colores azul y verde. 3 medidas: 2,5 m extensible a 7,5 m. 5 m extensible a 15 m. 7,5 m extensible a 22,5 m.



PORTAMANGUERAS 2425 HOZELOCK
10 m. de manguera "MICRO REEL".



CARRETE PORTAMANGUERAS DE PARED 2401 HOZELOCK
Con 20 m de manguera "AUTOREEL".



PORTAMANGUERAS PARED PLUVIA
Con 20 m de manguera.



CARRO PORTAMANGUERAS HR220 PLUVIA
(Sin manguera).




CARRO PORTAMANGUERAS TANK 2 GF



CARRO PORTAMANGUERAS METAL TANK 75 GF
Con mango retráctil.



PL-M15D SOPORTE MANGUERA PLUVIA
Plástico.



PL-M15G. SOPORTE MANGUERA PLUVIA Plástico.



SOPORTE MANGUERA ORNAMENTAL

ABRAZADERA SIN FIN AVL

8 - 12	32 - 50	100 - 120
8 - 16	40 - 60	110 - 130
12 - 22	50 - 70	120 - 140
16 - 27	60 - 80	130 - 150
20 - 32	80 - 100	
25 - 40	90 - 110	



ABRAZADERA SUPRA AVL

21 - 23	37 - 40	59 - 63	91 - 97
23 - 25	40 - 43	63 - 68	97 - 104
27 - 29	43 - 47	68 - 73	104 - 112
29 - 31	47 - 51	73 - 79	112 - 121
31 - 34	51 - 55	79 - 85	
34 - 37	55 - 59	85 - 91	



Gama GRAN CAUDAL GF



MANGUITO REDUCTOR
Rosca hembra de 1 1/4",
rosca macho de 1".



ADAPTADOR GRIFO
Con rosca 3/4" y 1/2".
Para conector de 1".



CONECTOR AUTOMÁTICO
Para mangueras con diámetro
interno de 1".



REPARADOR
Para mangueras de
diámetro interno de 1".

LANZA DE RIEGO
Con regulación.
Para conector de 1".




HOZELOCK



CONECTOR PARA GRIFO EXTERIOR
Ref. 2167 3/4"
Ref. 2158 1"



CONECTOR PARA MANGUERA ANTITORSIÓN
Ref. 2050 12,5 a 15
Ref. 2060 15 a 19



CONECTOR REPARADOR MANGUERA
Ref. 2100 12,5 a 15
Ref. 2200 15 a 19



LANZA PARA MANGUERA PLUS 3 EN 1
Ref. 100100224
3 tipos de chorro:
para limpieza, riego
y chorro cónico.

Pluvia Gama LATÓN GOMA



REPARADOR MANGUERA
1/2" - 3/4"



CONECTOR RÁPIDO
1/2" - 3/4"



ADAPTADOR GRIFO MACHO
3/4"



ADAPTADOR GRIFO HEMBRA
1/2" - 3/4" - 1"



DERIVACIÓN RÁPIDA EN "Y"



LANZA REGULABLE



ADAPTADOR GRIFO MACHO PLÁSTICO
3/4"



ADAPTADOR GRIFO HEMBRA PLÁSTICO
1"



ADAPTADOR GRIFO HEMBRA PLÁSTICO
1/2-3/4" - 3/4-1"



ADAPTADOR GRIFO HEMBRA BIMATERIAL
1/2-3/4" - 3/4-1"



REPARADOR MANGUERA BIMATERIAL.
1/2" - 3/4"



ADAPTADOR MANGUERA 4 SALIDAS



CONECTOR RÁPIDO PLÁSTICO
1/2" - 3/4"



CONECTOR RÁPIDO SIN STOP BIMATERIAL
1/2" - 3/4"



CONECTOR RÁPIDO ANTITORSIÓN BIMATERIAL
1/2" - 3/4"



REPARADOR MANGUERA PLÁSTICO
1/2" - 3/4"



KIT ACCESORIOS RIEGO 5 PIEZAS CON LANZA



BOQUILLA RIEGO NORMAL REGULABLE



LANZA REGULABLE BIMATERIAL



PRESA GRIFO 2 SALIDAS CONEXIÓN 1/2"



MANGUITO DOBLE CONEXIÓN RÁPIDA 1/2"



DERIVACIÓN TRIPLE EN "Y" PLÁSTICO



PISTOLA RIEGO 7 POSICIONES BIMATERIAL



PISTOLA RIEGO A CHORRO PLÁSTICO



PISTOLA RIEGO BOQUILLA DE METAL A CHORRO

KIT PISTOLA + CONEXIÓN + ADAPTADOR 1/2-3/4"



PISTOLAS RIEGO

PISTOLA JET SPRAY

Ref. 2675
Sistema de bloqueo.



PISTOLA MULTI SPRAY

Ref. 2679
Sistema de bloqueo
y control del flujo.



PISTOLA JET PLUS

Ref. 2690
Cuerpo de metal
y sistema de bloqueo.



PISTOLA MULTI PLUS Ref. 2691

Cuerpo de metal,
sistema de bloqueo
y control de flujo.



PISTOLA TWIST 90° HOZELOCK Ref. 2695

Conexión rápida.
Aerosol. Múltiple.



PISTOLA XL SELECTOR 5JET GF GF80006937


5 chorros. Regulador de caudal modular
con cubierta de goma antideslizante.



ASPERSORES

ASPERSOR OSCILANTE RECTANGULAR PLUS

Ref. 100 100 261
Para 220 m². Con control
de oscilación.



ASPERSOR MULTI Ref. 2515

Para 79 m². 10 m. de diámetro.



ASPERSOR REDONDO PRO

Ref. 2335
Para 314 m².
20 m. de diámetro.



ASPERSOR REDONDO Ref. 2510

Para 177 m².
15 m. de diámetro.



PINCHO PORTA-ASPERSOR VYR-84

S/+ emergencia 7 cm.
1/2".



ASPERSOR PLÁSTICO SECTORIAL VYR-802

Pala plas 4.0, boquillas de plástico.



ASPERSOR VYR-962

Conexión de turbina fija
3/4" hembra.



ASPERSOR VYR-868

3 brazos.



ASPERSOR LATÓN VYR-35 3/4 M.

Con boquillas de latón.



ASPERSOR LATÓN SECTORIAL VYR-50

Deflec rosca 1/2".
M P. ANTI.



ASPERSOR LATÓN C/D VYR-60

Rosca 3/4" M.
Sin boquillas.




ASPERSOR VYR-59

Aspersor cuerpo hélice.



Pluvia


ASPERSOR SECTORIAL X3AN LATÓN 1/2"



ASPERSOR CON BASE SECTORIAL X903-F PLUVIA



ASPERSOR CON BASE 3 BRAZOS X910C PLUVIA



ASPERSOR CON BASE REDONDO X909Y PLUVIA



ASPERSOR CON BASE RECTANGULAR OSCILANTE XC 700L PLUVIA

PLUVIÓMETROS

PLUVIÓMETRO PLUVIA LM25-1

Estructura cuadrada.
PRECIO ESPECIAL



Mod. SOPORTE
LM25-2

Precio ESPECIAL
Infórmese!



PC 15

Kit para limpieza de tuberías con manguera de 15 m para limpiar tuberías, desagües y bajantes y para eliminar obstrucciones. Con práctico sistema intercambiable y 2 boquillas incluidas.



S4 TWIN

Dos cepillos laterales, depósito de suciedad de 20 l. de capacidad y ancho de barrido de 680 mm. Asa de empuje con regulación continua y cómodo pedal. Máximo rendimiento en superficie 2400 m²/h. Peso 10,2 kg.



S6 TWIN

Dos cepillos laterales grandes, depósito de suciedad de 38 l. de capacidad y ancho de barrido de 860 mm. Asa de empuje con regulación continua y cómodo pedal. Adaptación flexible de la altura del cepillo lateral. Máximo rendimiento en superficie 3.000 m²/h. Peso 14,8 kg.



K 2 POWER CONTROL

Pistola con lanza pulverizadora Click Vario Power. Asa telescópica extensible. Almacenamiento de la lanza pulverizadora. Presión: 20 bares - máx 110. Caudal: máx 360 l/h. Rendimiento de superficie: 20 m²/h. Potencia de conexión: 1,4 kw. Medidas: 246x280x586 mm. Limpiadora de alta presión para bicicletas, herramientas, muebles de jardín...



K 3 POWER CONTROL

Pistola Power Control con indicaciones de nivel de presión. Asa telescópica extensible. Depósito de detergente. Presión: 20 bares - máx 120. Caudal: máx. 380 l/h. Potencia de conexión: 1,6 kw. Medidas: 297x280x677 mm. Asesor en la aplicación que ofrece consejos para lograr una limpieza más eficiente.



K 4 POWER CONTROL FLEX

Pistola Power Control con indicaciones de nivel de presión. Máxima estabilidad gracias a un centro bajo de gravedad, la guía de mangueras y un pie de soporte alargado. Motor refrigerado por agua de alto rendimiento. Presión: 20 bares - máx 130. Caudal: máx. 420 l/h. Potencia de conexión: 1,8 kw. Medidas: 402x306x588 mm.

K 5 POWER CONTROL FLEX

Pistola Power Control con indicaciones de nivel de presión. Máxima estabilidad gracias a un centro bajo de gravedad, la guía de mangueras y un pie de soporte alargado. Motor refrigerado por agua de alto rendimiento. Presión: 20 bares - máx 145. Caudal: máx 500 l/h. Potencia de conexión: 2,1 kw. Medidas: 402x306x588 mm.



K 7 COMFORT PREMIUM

Presión: 180 bares. Caudal: máx 600 l/h. Rendimiento en superficie de 60 m²/h. Potencia de conexión: 3 kw. Manguera 10 m. Enrollador de mangueras integrado, pistola de sujeción G 180 Q COMFORT!Hold™ reduce la presión de sujeción, Quick Connect, la manguera se conecta de forma rápida. Lanza pulverizadora 4 en 1 combina 4 chorros diferentes. Estos accesorios también se pueden guardar fácilmente en el equipo. Asa telescópica y ruedas con superficie de componentes blandos.



ASPIRADOR WD 3

Máquina compacta con asa plegable. Gancho para el cable. Potencia 1.000 W. Potencia de succión real 200 W. Capacidad depósito 17 l. Longitud del cable 4 m. Longitud de la manguera 2 m. Filtro de cartucho. Bolsa de filtro. Función de soplado.



ASPIRADOR WD 3 P

Para suciedad sólida y líquida, es perfecta para el taller de bricolaje: con depósito de plástico de 17 l, cable de 4 m, manguera de aspiración de 2 m, filtro de cartucho de una sola pieza y toma de corriente para el trabajo con herramientas eléctricas. Potencia 1.100 W. Potencia de aspiración 230 W.



ASPIRADOR WD 5

Asa de transporte. Más almacenamiento para accesorios. Almacenamiento para la manguera de aspiración. Mango extraíble. Sistema de limpieza de filtros para una potencia de aspiración constante. Potencia 1.100 W. Potencia de succión real 240 W. Depósito 25 l. Longitud del cable 5 m. Manguera 2,2 m. Filtro plegado plano. Bolsa de filtro. Función de Soplado.



TALOX

BOMBAS SUMERGIBLES



BOMBA DE AGUA SUMERGIBLE EN PLÁSTICO
250 W. Alimentación 230V/50Hz. Caudal 4000 l/h. Elevación máx. 6/5 m. Profundidad máx. 5 m. Tamaño máx. de suciedad 3 mm. Medida 16x16x31 cm.



BOMBA DE AGUA SUMERGIBLE EN PLÁSTICO
550 W. Alimentación 250V/50 Hz. Caudal 10.500 l/h. Elevación máx. 7 m. Profundidad máx. 8 m. Tamaño máx. de suciedad 25 mm. Cable 10 m. Medida 22x16x34 cm.

BOMBA DE AGUA SUMERGIBLE EN ACERO
550 W. Alimentación 250V/50 Hz. Caudal 10.500 l/h. Elevación máx. 7 m. Profundidad máx. 7 m. Tamaño máx. de suciedad 35 mm. Cable 10 m. Medida 22x16x34 cm.



KÄRCHER



BOMBA SUMERGIBLE SP 9.500 DIRT
280 W. Caudal máx. 9500 l/h. Presión máx. 0,6 bar. Partículas suciedad máx. 20 mm. Profundidad de inmersión máx. 7 m. Rosca de empalme G1 1/2. Cable de conexión 10 m. Tensión 230-240 V. Frecuencia 50 Hz. Peso s/accesorios 3,8 kg. Medidas 229x238x303 mm.



BOMBA SUMERGIBLE SP 11.000 DIRT
400 W. Caudal máx. 11000 l/h. Presión máx. 0,7 bar. Partículas suciedad máx. 20 mm. Profundidad de inmersión máx. 7 m. Rosca de empalme G1 1/2. Cable de conexión 10 m. Tensión 230-240 V. Frecuencia 50 Hz. Peso s/accesorios 4,4 kg. Medidas 229x238x303 mm.

BOMBA SUMERGIBLE SP 16.000 DIRT
550 W. Caudal máx. 16000 l/h. Presión máx. 0,8 bar. Partículas de suciedad máx. 20 mm. Profundidad de inmersión máx. 7 m. Rosca de empalme G1 1/2. Cable de conexión 10 m. Tensión 230-240 V. Frecuencia 50 Hz. Peso s/accesorios 4,9 kg. Medidas 229x238x303 mm.





ESPECIAL ÁCIDOS

IK MULTI 1,5

REF: 81771

Capacidad útil 1 l. Boquilla cónica regulable. Válvula de seguridad a 2,5 bar. Diseñado para obtener la mayor resistencia y versatilidad con los químicos más agresivos, especialmente con ácidos.

óptimo Desinfectantes, productos neutros, ácidos.



IK MULTI 9

REF: 83811911

Capacidad total 9 l, útil 6 l. Lanza orientable. Manilla metálica. Depósito resistente de polipropileno. Válvula de seguridad exterior. Juntas de vitón.

óptimo Desinfectantes, productos neutros, ácidos.



PULVERIZADORES



PULVERIZADOR DOMÉSTICO
1 l. y 2 l.



PULVERIZADOR SX-LIT01 1 L.



PULVERIZADOR SX-5077 1,5 L.



PULVERIZADOR SX-5080 1 L. SX-5080 2 L.



PULVERIZADOR PLUVIA 5 l.



PULVERIZADOR PLUVIA 8 l.

ALARGADERA LANZA



EMPUÑADURA



BOQUILLA CHORRO



BOQUILLA ABANICO

SULFATADORAS



"TODOS LOS MODELOS INCLUYEN RETÉN DE VITÓN"



SULFATADORA PLUVIA 16 L. CON LANZA TELESCÓPICA DE ALUMINIO

Palanca, lanza para su fácil transporte y almacenaje. Boca de llenado con grandes dimensiones. Cubierta con válvula anti-goteo. Cámara de presión con gran capacidad y muy resistente. Arandela de caucho. Reversible se puede usar con una u otra mano. Incluye 4 boquillas: 1 con 4 orificios, 1 tipo ventilador, 1 boquilla cónica doble y 1 boquilla cónica normal.



SULFATADORA PLUVIA 16 L.

Palanca, lanza para su fácil transporte y almacenaje. Boca de llenado con grandes dimensiones. Cubierta con válvula anti-goteo. Cámara de presión con gran capacidad y muy resistente. Arandela de caucho. Es reversible se puede usar con una u otra mano. Incluye 4 boquillas: 1 con 4 orificios, 1 tipo ventilador, 1 boquilla cónica doble y 1 cónica normal.



SULFATADORA A BATERÍA PLUVIA 16 l.

Depósito de 16 l. Batería plomo ácido 12V-8Ah. Autonomía de trabajo de 3,5 h. Indicador del estado de la carga. Bomba de diafragma. Lanza de fibra de vidrio de 66 cm. Incluye cargador y distintas boquillas para adaptarse a cada tratamiento. Correas ajustables y acolchadas.

MATABI

NUEVOS PULVERIZADORES ELÉCTRICOS. MADE IN MATABI

e7 easy

- 3.7V** Batería Li-ion
- Carga por USB-C**
- 4x** Autonomía de batería 20L hasta 4 depósitos de pulverización
- 500m²** Ideal para jardín y huerta



Ref.: 83146

e15 LT - e10 LT

- 12V** Batería Li-ion fácilmente extraíble
- e15 LT** **10x** Amplia autonomía (150L) hasta 10 depósitos de pulverización
- e10 LT** **15x** Amplia autonomía (150L) hasta 15 depósitos de pulverización
- LD** **HC** **2 boquillas incluidas**
1x herbicida,
1x insecticida + fungicida
- e15 LT** **+1000 m²**
- e10 LT** **-1000 m²** Ideal para jardín y huerto



Ref. e15 LT: 83011



Ref. e10 LT: 83010

e15 LTC

- LTCControl** Control electrónico para una pulverización homogénea
- II** **I** **Dos modos de trabajo**
HIGH Mode: Insecticida + Fungicida
LOW Mode: Herbicida
- 20V** Batería Li-ion fácilmente extraíble
- 25x** Amplia autonomía hasta 25 depósitos de pulverización (180L-375L)
- LD** **HC** **Kit de 4 boquillas incluido**
- +1500 m²** Para aplicaciones agrícolas



Ref.: 83015

EVOLUTION 2 BO REF: 82042



Pulverizador a presión de 1,5 litros de capacidad útil con boquilla orientable 360° y accionamiento ergonómico. Adecuado para casas, balcones, terrazas y pequeños jardines.



BERRY 7 REF: 81847

Pulverizador de previa presión de 5 litros de capacidad útil. Con diseño de asa integrada en tanque y translucidez para visión del líquido.



EVOLUTION 7 REF: 82047

Pulverizador de previa presión de 5 litros de capacidad útil. Con diseño de asa integrada en tanque y translucidez para visión del líquido.



EVOLUTION 12 REF: 84949 EVOLUTION 16 REF: 84941

Pulverizador de presión retenida versátil. Capacidad: 12 y 16 litros. Lanza de fibra de vidrio de 0,95m. Con manilla metálica. Visor de nivel lateral. Incluye Kit profesional con Regulador de Presión + boquillas.



SUPER AGRO 16 REF: 83941

Pulverizador manual profesional de espalda con lanza de acero inoxidable y boquilla metálica. Capacidad de 16 litros. Incluye kit de boquillas y regulador de presión.





MALETÍN TRANSPORTE MASCOTAS XDB-406

Color Azul y blanco. Medida: 52,1 (L) x 34(A) x 33 (H) cm.



MALETA TRANSPORTE MASCOTAS XDB-407 Rojo y Blanco.

Medida: 60 (L) x 40 (A) x 42,5 (H) cm.

MALETA TRANSPORTE MASCOTAS ECO VERDE XDB-451S

Verde y Blanco. Medida: 46,4 (L) x 30 (A) x 29 (H) cm.




MALETA TRANSPORTE MASCOTA ECO GRIS XDB-450B

Gris y Blanco. Medida: 60,4 (L) x 39,8 (A) x 42 (H) cm.

MALETA TRANSPORTE MASCOTA ECO GRIS XDB-450C

Gris y Blanco. Medida: 67,4 (L) x 51 (A) x 54 (H) cm.



CASETA DE PERRO XDB-403

Color Azul y blanco. Medida: 75 (L) x 59 (A) x 66 (H) cm.



CAMA MASCOTA XDB-403C XDB-423B Gris.

XDB-423C: 62 (L) x 43,2 (A) x 22,5 (H) cm.

XDB-423B: 80 (L) x 54,5 (a) x 24,5(h) cm.



COLLAR REPELENTE DE INSECTOS PARA PERROS Y PARA GATOS
Pulgas, garrapatas, flebotomos y mosquitos.

REPELENTE PERROS Y GATOS 1-40559

Para evitar micciones en lugares inapropiados. 750 ml.



COMEDERO XDB-003

Material Bowl acero inox. Azul. Medidas: 32 (L) x 26,8 (A) x 7 (H) cm.



COMEDERO XDB-004

Material principal PP. Medida: 37,8 (L) x 28 (A) x 23,8 (H) cm.





MALLA ANTIHIERBAS PLUVIA 90 g/m².
 1,25x10 m.
 1,60x10 m.
 2,10x20 m.
 1,05x100 m.
 2,10x100 m.
 3,15x100 m.




MALLA PLÁSTICA
 Verde y blanca.
 6 x 6 mm.
 12 x 12 mm.
 15 x 15 mm.
 20 x 20 mm.
CUADRADA
 290 g/m²
CUADRADA
 390 g/m²



CABLE DE ACERO PLASTIFICADO VERDE SEMITRANSARENTE
 10 m, 15 m, 20 m ó 25 m.

GRAPA ANTIHIERBAS

La fijación perfecta para malla antihierbas. 4x15 cm. (40 pcs.)
 6x30 cm. (10 pcs.)



TUTORES PLUVIA

En acero plastificado.
 8x60 cm. 8x90 cm.
 11x120 cm. 11x150 cm.
 16x180 cm. 16x210 cm.



MALLA AVICOLA PLUVIA Color negro.
 Tratada con ANTI -UV. 1x200 m. / 2x200 m.




MALLA ANTIPÁJAROS PLUVIA

2 x 5 m, 2 x 10 m, 4 x 6 m,
 4 x 12 m ó 5 x 10 m.



ATADORA CINTA ENTUTORAR
 Ref. J 99

CINTA Ref. 9925R.
 25 m. Verde.



MALLA ENTUTORAR PLUVIA
 2 x 10 m. 2 x 25 m. 2 x 100 m.



TOLDO PLUVIA

Plastificado de polietileno de 80 g. Esquinas reforzadas y ojete metálicos cada metro. Colores: Azul y Blanco.
 2x3 m, 3x5 m, 4x6 m, 5x8 m, 6x10 m, 8x12 m ó 10x15 m.



MALLA 90% OCULTACIÓN PLUVIA
 90 g/m². 1 x 10 m, 1,20 x 10 m,
 1,50 x 10 m, 2 x 10 m, 1 x 50 m,
 1,50 x 50 m ó 2 x 50 m.



PLANTADOR DE BULBOS PLUVIA



TRANSPLANTADOR PLUVIA



RECOCHEFRUTAS SIFER





NITROFLOWER ABONO POLIVALENTE AZUL FLOWER

Abono granulado, complejo (cada gránulo contiene todos los nutrientes).
1-10528 750 g para 25 m².
1-10529 2,5 kg para 80 m².



SEMILLAS CÉSPED RÚSTICO JARDINERO VERDE

1-05000 800 g.



SEMILLAS CÉSPED RÚSTICO FLOWER

1-10788 1 Kg.



HERBICIDA TOTAL SISTÉMICO DUOPACK FLOWER

Control de malas hierbas anuales de hoja ancha y estrecha.
1-30677 100 ml.+ 100 ml.



DESECAL

100% de origen natural procedente de algas marinas. Es muy rico en minerales, calcio y magnesio.
10-60284 400 g.
10-60285 1 Kg.

FERTILIZANTE GUANO FLOWER

Desarrollo y crecimiento fuerte y vigoroso.
1-10586 1 l.



AFIDOR TRIPLE ACCIÓN FLOWER

Producto que fortalece los mecanismos de defensa de los cultivos frente a hongos y patógenos.
1-30614 450 ml.



GEL AQUAPLANT COMPLET FLOWER

Proporciona el agua y los nutrientes necesarios para la planta durante un período de hasta un mes sin regar.
6-40567 150 ml.



TRAMPAS CUCARACHAS CEBO FIN FLOWER
1-20570 Pack 2 unds.



TRAMPAS HORMIGAS CEBO FIN FLOWER
 Pack 2 unds.



TRAMPA CEBO HORMIGAS PREBEN



ANTIORMIGAS ATOMIC LU FIN FLOWER
1-20514 750 ml.



ANTIORMIGAS CIP MICROGRANULADO PREBEN
 Eficaz contra hormigueros.



ANTIORMIGAS GRANULADO FIN FLOWER
 Aplicación directa en el suelo. Hormigas y otros rastreros. Talquera 400 g.



TIRA ATRAPAMOSCAS
 4 unds. Con atrayente y cola adhesiva extrafuerte.



ECOFIN TRAMPA PARA MOSCAS FLOWER
1-70541
 No tóxica. Reutilizable.



CITRONELLA GEL FLOWER
 Gel que ahuyenta a las moscas y perfuma el ambiente durante semanas.
1-20523 125 g.

PALA MATAMOSCAS
 Rojo o gris.



ROE GLUE COLA
 135 g. Incolora. No se seca ni se endurece.



ROE BLOCK PLUS
 260 g. Raticida en bloque. Resistente a la humedad.



CEBO FRESCO ROE-FRESH
 Cebo en pasta enriquecido con cereales. Bolsitas de 15 g.

TRAMPA AVISPAS TALOX

13x14 cm.

NOVEDAD



TRAMPA AVISPAS TALOX

5x12,5 cm.

NOVEDAD

TRAMPA PARA AVISPAS CON CEBO ATRAYENTE

No tóxica. Sin pesticidas.

FIN AVISPAS ESPECIAL NIDO

800 cc. Insecticida en aerosol de alta concentración para actuar en nidos de avispas y avispones.

TRAMPA AVISPAS

ATRAYENTE AVISPAS

400 ml. Líquido para trampas.

prevalien
PRO

DISEÑADO PARA PROTEGER

¡ELIMINA Y CONTROLA LAS PLAGAS DE FORMA SEGURA COMO UN PROFESIONAL!



TRAMPA CUCARACHAS

REF: 8P80004005

Trampa insecticida para el control de cucarachas que incorpora cebo en forma de gel. Cada trampa contiene 1,4 gr. de gel insecticida. Imidacloprid 2,15%.



TRAMPA HORMIGAS

REF: 8P80004006

Es una trampa insecticida para el control de hormigas que incorpora cebo en forma de gel. Cada trampa contiene 1,4 gr. de gel insecticida. Imidacloprid 0,01%.



AEROSOL RASTREROS

1000cc/750ml

REF: 8P80203001

Insecticida en aerosol que combina principios activos de rápida actuación y gran persistencia contra plagas de insectos rastreros como cucarachas, hormigas, chinches, pulgas...



AEROSOL VOLADORES

1000cc/750ml

REF: 8P80203002

Insecticida formulado en aerosol para combatir plagas de insectos voladores tales como moscas, mosquitos, polillas...



AEROSOL AVISPAS

1000cc/750ml

REF: 8P80203004

Insecticida formulado en aerosol para combatir avispas de forma segura y eficaz.



RATICIDA PASTA FRESCA BM

150g

REF: 8P80002150

Bromadiolona: 0,0029%. Mayor eficacia con una única ingesta. Cebo raticida formulado en pasta fresca envuelto en papel poroso adecuado para casos de desinfecciones graves de todo tipo de roedores (ratas y ratones). Bolsa aluminizada y cierre ZIP para garantizar una adecuada conservación y mayor durabilidad.



RATICIDA BLOQUES BM

300g

REF: 8P80001300

Bromadiolona: 0,0029%. Mayor eficacia. Con una única ingesta. Cebo raticida formulado en bloque adecuado para casos de desinfecciones graves de todo tipo de roedores: ratas, ratones, topillos... Gran poder atrayente con mucho componente cereal. Bolsa aluminizada y cierre ZIP para garantizar una adecuada conservación y mayor durabilidad.



CUCARACHAS GEL

10g

REF: 8P80202010

Cebo insecticida de gran apetencia diseñado en forma de gel especialmente para el control de cucarachas. Contiene imidacloprid.



HORMIGAS GEL

10g

REF: 8P80201010

Cebo insecticida de gran apetencia diseñado en forma de gel especialmente para el control de hormigas. Contiene imidacloprid.



DESCARGA TOTAL

210cc/150ml

REF: 8P80203003

Aerosol descarga total con válvula reguladora. Adecuado para la eliminación de insectos rastreros (garrapatas, chinches, pulgas y cucarachas) o insectos voladores.



TRAMPA ADHESIVA ROEDORES

REF: 8P80003008

Trampa adhesiva a ser instaladas en los lugares de tránsito de los roedores como los costados de las entradas de los recintos, junto a las paredes, bajo palets, mostradores de venta a público...

MATAINSECTOS

Protegido día y noche




AHUYENTADOR MOSQUITOS EGS-II

- Ultrasonido. • 3 W.
- 12,8x7x10,5 cm.



MATAINSECTOS CON VENTILACIÓN EGS-05

- 7 W.
- 18x9,6x23,5 cm.




MATAINSECTOS CILÍNDRICO ZIH 26 L

- 4 W. • Cobertura 30 m².
- Con lámpara LED eficaz para atracción mosquitos.
- 13,5x13,5x31,4 cm.



MATAINSECTOS ZIC420 L


- 14 W. • Cobertura 80 m².
- 40,5x9,5x31 cm.
- Tubos T8 2x6,5 W.



MATAINSECTOS EGO-07

- 40 W.
- 65,3x9,5x38,2 cm.

MOSQUITERAS



PANTALLA MOSQUITERA AJUSTABLE

Pantalla de fibra de vidrio. Multidireccional. Ligera. Mantiene alejados a los insectos. Fácil y rápida de instalar. Resistente a los cambios meteorológicos. 75 a 142 x 50 cm. ó 100 a 192 x 75 cm. Blanco o negro.

CORTINA MOSQUITERA FIBRA DE VIDRIO

Fácil de instalar. Duradera y de fácil limpieza. 100 x 240 cm ó 120 x 240 cm. Incluye 4 pantallas colgantes + 4 tiras colgantes cortas PVC + 1 tira colgante larga PVC + 2 cintas velcro.



CINTA VELCRO GANCHO

6,5 cm. Blanca.



CINTA VELCRO GANCHO Y BUCLE

25 m x 20 mm. Colores disponibles blanco y negro.




MOSQUITERA PARA VENTANA/PUERTA

Incluye cinta velcro para una fácil instalación. Se puede cortar a medida. 130 x 150 cm. ó 170 x 180 cm.


TELA MOSQUITERA ALUMINIO

0,80 x 30 m. 1 x 30 m.
1,20 x 30 m.



TELA MOSQUITERA FIBRA DE VIDRIO

0,60 x 30 0,80 x 30
1,02 x 30 1,22 x 30
1,52 x 30



SWISS INNO



TRAMPA PARA RATAS SUPERCAT
Cebo incorporado 1 und.



TRAMPA PARA RATONES SUPERCAT
Cebo incorporado 2 unds.



TRAMPA PARA RATAS DE JARDÍN Y TOPILLO SUPERCAT



Pluvia

TRAMPA PLÁSTICO PLUVIA ATRAPA-RATONES
Medidas: 95x47x44 mm.
ATRAPA-RATAS
Medidas: 191x90x88 mm.



TRAMPA DE SEGURIDAD PARA RATONES PLUVIA
Medida: 210x150x105 mm.



ATRAPA-RATAS DE HIERRO PLUVIA
Medidas: 155x82x0.6 mm.



ATRAPA-RATAS CON ALAMBRE DE ACERO PLUVIA
Medidas: 140x76x67 mm.



TUBO ATRAPA-RATONES DE PLÁSTICO PLUVIA Medida: 255x55x55 mm.




PORTACEBOS
Medida: 70 mm. / 130 mm.
En bosas de 6 unidades.



PORTACEBOS ROEDORES
225x190x100 mm.



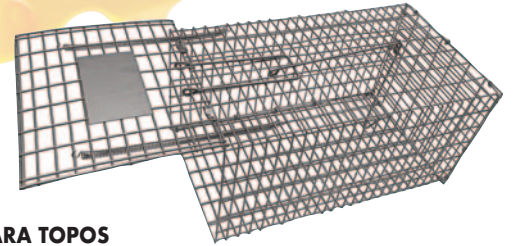
ATRAPA-RATAS PLUVIA
Medida: 32x18x15 cm. Ø alambre 2,0 mm.
Medida: 24x15x12,5 cm. Ø alambre 1,5 mm.



TRAMPA PARA TOPOS
Medida: 135x73x102 cm.



TRAMPA PARA TOPOS
Medida: 205x90x85 cm.



AVES

ÁGUILA PÁJARO VOLADOR
Mod. PLUVIA 501
Medida: 58x35x10 cm.



BÚHO EÓLICO PLUVIA

Ahuyentador de palomas y pájaros. Cabeza giratoria activada por el viento. Con agujero inferior para poder colocar en estacas.



Mod. PLUVIA X 003-3.
Medida: 19x18x41 cm.




Mod. PLUVIA ZT 003.
Medida: 23x20x40 cm.



BÚHO VOLADOR
Mod. PLUVIA 4001
Medida: 81x100x23 cm.



PINCHOS PALOMAS PLUVIA
Evita que las palomas se posen para posar sus excrementos. 100% acero inox. 36 púas. Base 50 cm. Ø púas 1,3 mm. Longitud púas 10,5 cm.



PINCHOS PALOMAS PLUVIA
Evita que las palomas se posen para posar sus excrementos. Base 100% PC+UV. Púas acero inox. 75 púas. Base 60 cm. Ø púas 1,5 mm. Longitud púas 10,5 cm.

HERRAMIENTAS PARA CONSTRUCCIÓN



BEPOWER
+ BELLOTA + POWER

ACCESORIO DE REGALO

▶ HIDROLIMPIADORA COMPACTA DE 120 BAR HL1400E

- 120 bar de presión, 1.4 Kw de potencia y caudal de 330 l/h.
- Pistola de alta presión No force para minimizar la fuerza que se ejerce, para mayor ergonomía y comodidad.
- Incluye: boquilla turbo para concentrar la presión, rociador de espuma con depósito de jabón, dos lanzas y conector rápido de manguera.
- Ideal para la limpieza de bicicletas, muebles de jardín, superficies exteriores de hasta 30m².



BEPOWER
+ BELLOTA + POWER

ACCESORIO DE REGALO

▶ HIDROLIMPIADORA DE 140 BAR HL1700E

- 140 bar de presión, 1.7 Kw de potencia y un caudal de 38 l/h.
- Pistola de alta presión No force para minimizar la fuerza que se ejerce durante su uso, para mayor ergonomía y comodidad.
- Incluye una boquilla turbo para concentrar la presión, una boquilla regulable, un rociador de espuma ajustable con depósito de jabón, dos lanzas y conector rápido de manguera.
- Ofrece la posibilidad de aspirar agua desde cualquier depósito.
- Ideal para la limpieza de coches, fachadas, piscinas, tejados, superficies exteriores de hasta 40m².



BEPOWER
+ BELLOTA + POWER

ACCESORIO DE REGALO

▶ HIDROLIMPIADORA DE 150 BAR HL2400PROE

- 150 bar de presión, 2.4 Kw de potencia y caudal de 500 l/h.
- Pistola de alta presión No force para minimizar la fuerza que se ejerce, para mayor ergonomía y comodidad.
- Incluye: boquilla turbo para concentrar la presión, rociador de espuma con depósito de jabón, dos lanzas y conector rápido de manguera.
- Ideal para la limpieza de bicicletas, muebles de jardín, superficies exteriores de hasta 30m².



BEPOWER
+ BELLOTA + POWER

▶ ASPIRADOR DE LÍQUIDOS Y SÓLIDOS SINCRONIZADO ASL2500S-E

- Para líquidos y sólidos de 2Kw máx.
- Potencia de succión de 16 kPa y flujo de aire máximo de 28 l/s.
- Capacidad de 25 l.
- Incluye: tubo extensible de acero inoxidable, manguera flexible, cepillo para el suelo adecuado para la succión de agua, cepillo combinado, boquilla estrecha de aspiración y filtros para un funcionamiento óptimo: filtro de motor y bolsa de tela para la aspiración de líquidos.

BEPOWER
+ BELLOTA + POWER

▶ NIVEL LÁSER EN CRUZ 20 M NIV20V



- Alcance 20m (Laser Clase II), apertura de haz de vertical 120° y haz horizontal 120° y autonivelante en superficies inclinadas de hasta 4°.
- Precisión de 0,3 mm/m y protección IP54 a salpicaduras de líquidos y polvo.
- Permite bloqueo del péndulo.

BEPOWER
+ BELLOTA + POWER

▶ NIVEL LÁSER EN CRUZ 30 M NIV30V



- Alcance 30m (Laser Clase II), apertura de haz de vertical 180° y haz horizontal 120°, con 2 intensidades de trabajo y autonivelante en superficies inclinadas de hasta 4°.
- Precisión de 0,3 mm/m y protección IP54 a salpicaduras de líquidos y polvo.
- Permite bloqueo del péndulo.

BEPOWER
+ BELLOTA + POWER

▶ NIVEL LÁSER 3 PLANOS DE 360° Y 30 M NIV30360V



- Alcance 30m (Laser Clase II). Autonivelante en superficies inclinadas de hasta 4°.
- Precisión de 0,3 mm/m y protección IP54 a salpicaduras de líquidos y polvo.
- Permite bloqueo del péndulo.
- Alarma acústica cuando no está a nivel.

BEPOWER
+ BELLOTA + POWER

▶ MEDIDOR LÁSER 20M MED20R



Alcance 20 m, precisión de 0,3 mm/m y protección IP54 a salpicaduras de líquidos y polvo.

BEPOWER
+ BELLOTA + POWER

▶ MEDIDOR LÁSER 50M MED50R



Alcance 50 m (Laser Clase II), nivel digital, precisión de 2 mm/m y protección IP54 a salpicaduras de líquidos y polvo.

▶ MACETA 5308-A CF N



Cabeza de acero forjado nuevo. Mango de fibra de carbono.

▶ NIVEL TUBULAR 5010160



HERRAMIENTAS PARA AGRICULTURA Y PODA



BEPOWER
+ BELLOTA + POWER



▶ **PULVERIZADOR A BATERÍA 18V**
PL1600BE

- Batería de litio de 2,5 Ah – 18 V extraíble.
- Autonomía de 175 / 190 l.
- 2 posiciones de trabajo herbicida e insecticida/fungicida.
- Control electrónico para pulverización homogénea.
- 4 boquillas intercambiables: cónica regulable (cono lleno), cónica (cono hueco), 4 orificios regulable y abanico.

BEPOWER
+ BELLOTA + POWER



▶ **DESBROZADORA A GASOLINA 51,7CC**
DB5200E

- Motor de 2T de 51,7 cc y 1,5Kw.
- Barra de transmisión de 28mm.
- Empuñadura multifuncion y manillar regulable.
- Cuchilla de 3 puntas de 255 mm.
- Cabezal semiautomático de hilo de 2.4 mm.

BEPOWER
+ BELLOTA + POWER



▶ **DESBROZADORA A GASOLINA 42,7CC**
DB4300E

- Motor de 2T de 42,7cc y 1,25Kw.
- Barra de transmisión de 28mm.
- Empuñadura multifuncion y manillar regulable.
- Cuchilla de 3 puntas de 255 mm.
- Cabezal semiautomático de hilo de 2.4 mm.

BEPOWER
+ BELLOTA + POWER



▶ **MOTOSIERRA JARDÍN PARA EL AFICIONADO**
EG2100SM

- Manejable y ligera.
- Cadena fina para todo tipo de cortes.
- Barra protectora para evitar rebotes.
- Botón de bloqueo para mayor seguridad en el corte.
- Empuñadura bimaternal, cómoda para un agarre firme durante el uso.
- Indicador visual del nivel de la batería.

BEPOWER
+ BELLOTA + POWER



▶ **MOTOSIERRA DE PODA DE 1 MANO A GASOLINA 25CC**
MSP12500E

- Motor 2T de 25cc y 0,9Kw / 1,2 CV.
- Carburador Walbro, maxima fiabilidad en la calibración.
- Espada de 250mm y cadena de 1/4", 0,043" (1,1mm)

BEPOWER
+ BELLOTA + POWER



▶ **SOPLADOR, ASPIRADOR Y TRITURADOR DE MANO A GASOLINA 25,4CC**
PL1600BE

- Silencioso: potencia sonora de 94 dBA.
- Motor de 2T de 25,4cc y 0,8Kw / 1,1 CV.
- Volumen de aire de soplado de 662 m³/h y velocidad de aire de 80 m/s.
- Bolsa de recogida de 50 l de capacidad. pulverización homogénea.

Shock GUARD
ComfortGEL



▶ **TIJERA DE UNA MANO FLEXDIAL**
3412

Shock GUARD
ComfortGEL



▶ **TIJERA DE UNA MANO YUNQUE**
3415

Shock GUARD
ComfortGEL



▶ **TIJERA DE UNA MANO BYPASS**
3418

ComfortGEL



▶ **TIJERA DETALLE HOJA CURVA**
3405

ComfortGEL



▶ **TIJERA DETALLE HOJA RECTA Y ALARGADA**
3417

La rueda de aluminio permite ajustar la tijera a las necesidades de cada usuario, menos esfuerzo y menos fatiga en cortes repetitivos: 1 tamaño pequeño – 8 tamaño grande.

Shock GUARD
ComfortGEL



▶ **TIJERA DE DOS MANOS YPASS**
345050

Shock GUARD
ComfortGEL



▶ **TIJERA DE DOS MANOS BYPASS**
345075

Shock GUARD
ComfortGEL



▶ **CORTASETOS HOJA RECTA**
3470R

▶ **CUCHILLO DE JARDÍN HORI HORI**
HMC3000S



▶ **SERRUCHO PLEGABLE GUEPARDO**
45PBIM7





TIJERA DE PODA ELÉCTRICA CON BATERÍA

Tijera de poda eléctrica con batería de Lito Ion y un corte máximo Ø 30 mm. Tiene una potencia máxima de 600 W, motor sin escobillas, un voltaje máximo de 20V. Para realizar cortes más veloces y precisos, aumentan considerablemente la productividad, y favorecen la correcta cicatrización de la rama.



TIJERA DE PODA 1 MANO PLRG 1024

Boca curva. Mango forjado 7", 8", 9 ó 10".
(EN BLÍSTER)



TIJERA DE PODA 1 MANO PLRG 1029

9". Mango recubierto de PVC.
(EN BLÍSTER)



TIJERA DE PODA 1 MANO PLRG 1028 9".

(EN BLÍSTER)



TIJERA GIRATORIA CORTACÉSPED 1302



TIJERA DE AJOS 1 MANO Boca recta 7".



TIJERA FORJADA DE AJOS 1 MANO

Boca curva 7".

TIJERA CORTASETOS 2 MANOS 1125

Corte dentado. Corte ondulado.



TIJERA CORTASETOS 2 MANOS 1214 64,5 cm.

TIJERA DE PODA 2 MANOS 1213

Mango telescópico 58-87,5 cm.



TIJERA DE PODAR 2 MANOS 1218

Yunque 83 cm.



SERRUCHO CON TIJERA TELESCÓPICO

SERRUCHO PODA PLEGABLE 1421

Mango ergonómico. Medida total 38 cm. Hoja de 18 cm.



SERRUCHO PODA PUNTA K1212-3E10 300 mm.



SERRUCHO PODA PLEGABLE FO918-3E14 180 mm.



SERRUCHO PODA RECTO DESMONTABLE P1824-3E06 240 mm.



SERRUCHO PODA 1403 Medida total 52 cm. Hoja de 35 cm.



SERRUCHO PODA RECTO CON FUNDA

PO724 240 mm.
PO727 270 mm.
PO730 300 mm.



SERRUCHO PODA PROFESIONAL CURVO CON FUNDA CPO733-3E15 330 mm.

ESCOBA DE JARDÍN / MANGO TELESCÓPICO REGULABLE
15 dientes.



ESCOBA DE JARDÍN FIJA 22 púas.



ESCOBA DE JARDÍN AJUSTABLE
22 púas.




ESCOBA DE JARDÍN CON MANGO DE MADERA 22 dientes FIJA verde. AJUSTABLE aluminio.




RASTRILLO METAL PLUVIA

Sin mango.
10 dientes 12 dientes
14 dientes 16 dientes
18 dientes.



ESCOBA DE JARDÍN PLÁSTICA PL HF-070
25 dientes púas. Polipropileno verde. Escoba 51x23 cm.



ESCOBA DE JARDÍN PLÁSTICA CON MANGO PL HF-0655
24 dientes púas. Polipropileno rojo y mango de acero. Escoba 61x55 cm. Mango Ø 2,4 cm. 120 cm. largo. Longitud total 168 cm.



ESCOBA DE JARDÍN PLÁSTICA CON MANGO PL HF-0675
27 dientes púas. Polipropileno verde y mango de acero. Escoba 59x42 cm. Mango Ø 2,4 cm. 120 cm. largo. Longitud total 156 cm.



ESCARIFICADOR
Sin mango.
21 dientes.



HORCA SIFER
Mango fibra de vidrio 9-13/4x12-1. 4 dientes. 5 dientes.



MINI TRIDENTE



MINI ALMOCAFRE



BINETA



CULTIVADOR



MINI AZUELA



PALA PLANTADORA



RASTRILLO 5 PÚAS



MINI PALA TRANSPLANTADORA



MINI RASTRILLO



PALA TRANSPLANTADORA



TRIDENTE



AZADA SIFER +PRO

Ref. 1322
Con mango.
Almocafre.
135x160 mm.



AZADA SIFER +PRO

Ref. 1262
Con mango.
Almocafre.
145x170 mm.



AZADA SIFER +PRO

Ref. 1228 A
260x70 mm.
Ref. 1228 B
300x75 mm.
Ref. 1228 C
330x90 mm.



AZADA SIFER +PRO

Ref. 1230 A
260x70 mm.
Ref. 1230 B
285x75 mm.



AZADA SIFER +PRO

Ref. 1090 B
320x125 mm.



AZADA SIFER +PRO

Ref. 1240
265x75 mm.



AZADA SIFER +PRO

Ref. 1232 A
115x70 mm.
Ref. 1232 B
120x80 mm.
Ref. 1232 C
130x90 mm.



AZADA SIFER +PRO

Ref. 1002 A
180x135 mm.
Ref. 1002 B
180x145 mm.



AZADA SIFER +PRO

Ref. 1150 A
270 mm.
Ref. 1150 C
360 mm.



AZADA SIFER +PRO

Ref. 1085 A
155x115 mm.
Ref. 1085 B
165x125 mm.
Ref. 1085 C
175x135 mm.



AZADA SIFER +PRO

Ref. 1084 A
150x130 mm.
Ref. 1084 B
160x140 mm.
Ref. 1084 C
170x150 mm.
Ref. 1084 D
190x160 mm.



AZADA SIFER

Ref. 1004 A
200x165 mm.
Ref. 1004 B
210x180 mm.



AZADA SIFER +PRO

Ref. 1053 A
223x75 mm.



AZADA SIFER +PRO

Ref. 1072 B
2,0 LB 240 mm.



AZADA SIFER +PRO

Ref. 1080 A
Ref. 1080 B



AZADA

980 g.
1.135 g.
1.362 g.



AZADA

Nº1
Nº2
Nº3



AZADILLA SIFER

600 g.
800 g.
1000 g.



AZADILLA SIFER

Con horquilla.
285x80 mm.
400 g.



AZADILLA SIFER

Con horquilla.
270x80 mm.
500 g.



AZADA TIPO ARADO SIFER

250x155 mm.



RAEDERA SIFER +PRO

310x140 mm.



RAEDERA SIFER

250x155 mm.



PALOTE SIFER

Sin mango.
41x7x22 cm.



Maximiza tu equipo

ACCESORIOS DESBROZADORAS

CABEZALES



MANUAL
8 HILOS = TH001



MANUAL
12 HILOS = TH002



AUTOMÁTICO
UNIVERSAL TH011



AUTOMÁTICO
UNIVERSAL TH010



CARGA
SEMIAUTOMÁTICA
MINI TH211



CARGA
AUTOMÁTICA TH014

DISCOS Para cortar hierbas resistentes, zarzas y matorrales.



MM 2043
2 PUNTAS CURVADAS
305x20x3 mm.
305x20x4 mm.
305x25.4x3 mm.
305x25.4x4 mm.



MM 3071
3 PUNTAS CURVADAS
Para cortar hierba resistentes,
zarzas y matorral.
305x20x3 mm.
305x25.4x3 mm.



MM 3013
3 PUNTAS
Para cortar maleza densa,
hierba enredada y zarzas.
305x20x3 mm.
305x25.4x3 mm.

DISCO
DESBROZADOR
250x25,4x2 - 20 T
250x20x2 - 20 T



HILOS

HILO DE CORTAR MAGIC TWIST HELICOIDAL

Naranja y negro.
2,4 mm. x 15 m.
3 mm. x 12 m.
2,4 mm. x 87 m.
3 mm. x 56 m.
3,5 mm. x 41 m.



NYLON DESBROZADORA
ESTRELLA 3 mm. x 15 m.
CUADRADO 3 mm. x 15 m.
3 mm. x 50 m.



NYLON DESBROZADORA
REDONDO 1,65 mm. x 15 m.
2 mm. x 15 m. 2,4 mm. x 15 m.
3 mm. x 15 m. 2,4 mm. x 50 m.
3 mm. x 50 m.



NYLON
DESBROZADORA
ALUMINIO REDONDO
3 mm. x 56 m.

NYLON DESBROZADORA SILENCIOSO

2,4 mm. x 15 m.
3 mm. x 12 m.
2,4 mm. x 87 m.
3 mm. x 56 m.
3,3 mm. x 46 m.



NYLON DESBROZADORA REDONDO CUADRADO

2 mm. x 15 m. 3 mm. x 15 m.
2,4 mm. x 15 m. 4 mm. x 29 m.
3 mm. x 15 m. 3 mm. x 50 m.
2,4 mm. x 50 m. 3,30 mm. x 46 m.
3 mm. x 50 m. 3,50 mm. x 41 m.



HILO DE CORTAR BLACK
SAMURAI SIFER
Hilo de alta resistencia.
3 mm x 56 m.

ALTA
RESISTENCIA



HILO DE CORTAR
PLATINO TRIM SIFER
Color plata. 3 mm x 47 m.

Fuerza en tus manos

PALAS JARDÍN Y OBRA



PALA
PLÁSTICO
Mango anilla.



SIFER PALA
ALUMINIO
Mango anilla.
37,5x50 cm.



SIFER PALA
ALUMINIO
Mango largo.
37,5x50 cm.



SIFER PALA
PUNTA
Mango muleta.



SIFER PALA
PUNTA
Mango anilla.



SIFER PALA
CUADRADA
Mango muleta.



SIFER PALA
CUADRADA
Mango anilla.



NOVEDAD
SIFER PALA
CUADRADA
Mango anilla.
Fibra de vidrio.

HERRAMIENTAS PARA AGRICULTURA Y JARDÍN



▶ **TRASPLANTADOR DE ALUMINIO**
HMC1000



▶ **CULTIVADOR DE ALUMINIO**
HMC1002



▶ **AZADA FORJADA**
HOE85AP



▶ **AZADA FORJADA**
HOE3BP



▶ **AZADA FORJADA**
HOE4AP



▶ **AZADILLA FORJADA CON SISTEMA ANTIGIRO**

HOE228AW1000AP

Cabeza de doble uso, azada y horquilla.



▶ **MANGO AZADA ANTIGIRO**
HDLM1W1000APH
HDLM1W1200APH



▶ **MANGO AZADA ANTIGIRO**
HDLM4W1200APH
HDLM4W1000APH



▶ **MANGO AZADA ANTIGIRO**
HDLM6W1200APH
HDLM6W1000APH



▶ **RASTRILLO INTENSIDAD MEDIA**
951-16 CML



▶ **AZADA OSCILANTE**
LHT308610W1500
Para quitar las malas hierbas en superficie.



▶ **NUEVA BOTA CLASSIC S3**
72300NS3

Plantilla antiperforación y puntera de protección metálicas. El corte está compuesto de piel hidrófuga negra con detalles en rojo y gris. Cómoda y robusta, para la construcción y la industria. CAT S3 (SB A E P WPA) FO SR.



▶ **ZAPATO COMP+ S1P**
72310S1P

Plantilla antiperforación textil y puntera de fibra de vidrio. De horma ancha, resulta cómoda, ligera y flexible. Para almacenaje, transporte, industria y construcción. CAT S1PS (SB A E PS WPA) FO SR.



▶ **BOTA DE TRABAJO DE AGUA PVC**
72241B0B

Sin protección OB en PVC negro con marcas en el talón para facilitar el descalce y forrada en tejido en el interior. Impermeable y cómoda, para la construcción, agricultura e industria. S3 SRC.



DISCO DIAMANTE CORTE SEGMENTADO
Superficie diamantada de 10 mm.
115 mm. / 230 mm.




DISCO DIAMANTE CORTE SEGMENTADO
Superficie diamantada de 7 mm.
115 mm. / 230 mm.



DISCO DIAMANTE CORTE CONTINUO
Superficie diamantada de 7 mm.
115 mm. / 230 mm.



DISCO LÁMINAS
Desbaste lijado y acabado en materiales férricos.
Grano 40, 60, 80 ó 120.
115 x 22,2 mm. / 140 x 22,2 mm.



DISCO DIAMANTADO PORCELÁNICO
115x1,4x8x22,2 mm.
230x1,8x8x22,2 mm.



DISCO CORTE RÁPIDO
Apto para madera, yeso, plástico.
C/ carburo tungsteno.



DISCO LÁSER SEGMENTADO
115 mm. / 230 mm.



DISCO SIFER ESPECIAL PRO
115 x 1 mm. / 125 x 1 mm.



DISCO CORTE ACERO INOX
115x1x22 mm.
230x1,9x22 mm.



DISCO CORTE HIERRO
115x2,5x22 mm.
230x2,5x22 mm.



DISCO DESBASTE
115x6x22 mm.
230x6x22 mm.



DISCO CORTE PIEDRA
115x2,5x22 mm.
230x2,5x22 mm.



BOLSA
Poliéster.
26 x 16 cm.



BOLSA
Poliéster. 26 x 28,5 cm.



BOLSA
Poliéster. 30 x 20 cm.

MOCHILA
Poliéster.
37 x 17 x 45 cm.
Con varios bolsillos.



MOCHILA CON RUEDAS
Poliéster.
52 x 35 x 21 cm.

GAFA DE PROTECCIÓN

Ocular policarbonato. Antichoque. Monturas ajustables. EN 166: 2001.

1. MOD. S KM2100-3

Antiniebla. Protección lateral.

2. MOD. S HS2004-UV Anti UV.

Frente al impacto de partículas de baja energía.

3. MOD. S HS2009 Ventilación indirecta. Bandas elásticas ajustables. Frente al impacto de partículas de alta velocidad y baja energía.

4. MOD. S KM2101 Lentes PVC.

Bandas elásticas ajustables.

5. MOD. S HS2004

Visión amplia protección lateral, montura ajustable.

Alto nivel de protección contra riesgo de impacto de partículas de alta velocidad y baja energía.

6. MOD. S HS2006

Alto nivel de protección frente al impacto de partículas.



1



2



3

GAFA DE LECTURA +1.0 a +3,5

1. MOD. NEGRO

2. MOD. ROJO

3. MOD. BICOLOR



PROTECTOR AUDITIVO SÚPER PROFESIONAL SIFER+PRO SNR 25

CE EN352-1. Ligero y duradero. Banda de cabeza acolchada y reforzada de acero elástico. Almohadilla de espuma acústica interna. Orejera de ajuste automático.



PROTECTOR AUDITIVO PROFESIONAL SIFER SNR 25

CE EN352-1. Casco protector profesional. Diadema reforzada. Almohadillas acolchadas internas.



PROTECTOR FACIAL STANDARD SIFER+PRO

VISOR TRANSPARENTE de 2 mm. Normativa EN166:2001. Tamaño ajustable. Acolchado interno. Protección contra astillas para taladrar, tornear, amolar...



PROTECTOR FACIAL SÚPER SIFER+PRO

VISOR TRANSPARENTE de 2 mm. Normativa EN166:2001. Tamaño ajustable Acolchado interno. Protección contra astillas por taladrar, tornear, amolar... Calidad extra.



TAPÓN AUDITIVO SIFER+PRO SNR 34DB

CE EN352-2:2002

Espuma poliuretano. Contenido: 1 par.



TAPÓN AUDITIVO SIFER+PRO NRR 27DB

CE EN352-2:2002

Tamaño único. Fabricado en copolímero. Contenido: 1 par. En caja con cordones.





SINIGRIS

GUANTE DE NITRILO GRIS EN PALMA
POLIÉSTER BLANCO EN DORSO



SINIBLACK

GUANTE DE NITRILO NEGRO NYLON



SIPUBLACK

GUANTE POLIÉSTER NEGRO EN DORSO
POLIURETANO NEGRO EN PALMA



SIPUGRIS

GUANTE DE POLIÉSTER GRIS EN DORSO
POLIURETANO GRIS EN PALMA



SIECO GR

GUANTE DE ALGODÓN AZUL EN DORSO
LÁTEX RUGOSO EN PALMA



SICRODOT

GUANTE DE NYLON EN DORSO
BAÑO DE SUPERFOAM Y P
PUNTOS NARANJAS DE NITRILO EN PALMA



SIFERTEX

GUANTE DE POLIÉSTER SIN COSTURAS
CUBIERTO DE LÁTEX NATURAL



SIFLOR

GUANTE CONDUCTOR
DE PIEL FLOR VACUNO



SI-MUSTANG

GUANTE DE POLYFOAM EN DORSO
Y PIEL FLOR VACUNO EN PALMA CON REFUEZO



SI-ROCINANTE

PROTECCIÓN PARA SOLDADURA.
PIEL VUELTA VACUNO



GUANTE DE NITRILO

8 micras. Relieve diamantado. Acreditación CE. Categoría III. Tallas: S, M, L, XL ó XXL. Naranja o Negro. Caja 50 unds.



GUANTE DE NITRILO MOD. BRISA

Azul desechable. Caja 100 unds.



GUANTE DE NITRILO MOD. CARIBE

Bicolor, flocado para prevenir sudoración. De alta resistencia y con certificación alimentaria.

GUANTE DE NITRILO MOD. PACÍFICO

De protección química (Categoría III). Para tareas de limpieza industrial y manipulación de sustancias corrosivas.



CUBO GUANTE NITRILO DIAMANTADO NARANJA O VERDE

Alta resistencia. Máximo agarre. Libre de polvo.



BOTA DUNLOP WORK IT NB2K503
 La nueva bota de PVC Dunlop. Ligera y moderna. Puntera y plantilla de acero S5. Mayor grado de antideslizamiento (SR). Absorción de energía antiestática. Suela resistente a aceites. Agarre de escalera certificado. Norma: EN ISO 20345:2022 S5 SR FO LG. Tallas: 35 a 50.



BOTA DANE PVC DUNLOP K680011
 SIN PROTECCIÓN
 Caña alta. Tallas: 38 a 47.



ZAPATO DE JARDÍN PVC DUNLOP B350611
 Tallas: 36 a 46.




BOTA DEE PVC DUNLOP K580011
 SIN PROTECCIÓN
 Media caña. Tallas: 37 a 47.



BOTA MONTI-17 COFRA
 Suela: poliuretano/TPU. Puntera: Aluminium a 200J. Plantilla antiperforación: no metálica APT PLATE - Zero Perforation. Horma: 11 Mondopoint.



ZAPATO DE SEGURIDAD COFRA NEW NILO S1P
 Suela: poliuretano doble densidad. Puntera: acero resistente a 200J. Plantilla: EVANIT con especial mezcla de EVA y nitrilo, de gran confort y espesor variable. Horma: 11 Mondopoint.



CALZADO LABORAL DE SEGURIDAD SIFER



Punta resistente 200J. Calzado antiestático. Con suela PU doble densidad. Resistente a hidrocarburos y aceites. Suela antideslizante SRC. Plantilla antiperforación 1100N. Puntera reforzada. Absorción de choques. EPIS Categoría II EN20345. Tallas: 39, 40, 41, 42, 43, 44, 45 ó 46.



ZAPATO DEPORTIVO LEDE7
 S1P, SRC, E A.



ZAPATO DE SEGURIDAD LEPU207 S3, SRC, E A.



ZAPATO DE SEGURIDAD PERFORADO LEYS S 9590
 S1P, SRC, E A, C.I.

BOTA DE SEGURIDAD LEPU604
 S3, SRC, E A.



BOTA SOLDADOR CON HEBILLA LEPU418
 S1P, SRC, E A.

TABURETE DOMÉSTICO METÁLICO CON BARANDILLA

Soporte máximo 150 kg.
Plegable con asa superior para transporte.
- 2 peldaños. Altura máx. 450 mm.
- 3 peldaños. Altura máx. 675 mm.



2,43m	0,43	0,70m	0,76	2	3,2
2,67m	0,67	0,70m	0,91	3	4,0

SIFER ESCALERA DE ALUMINIO REFORZADO

Doméstica.
Carga máx.: 150 Kg.
Peldaños anchos EN131.
2 peldaños
3 peldaños
4 peldaños
5 peldaños
6 peldaños



2,43m	1,03m	0,43m	2	3,8
2,69m	1,28m	0,69m	3	5,0
2,90m	1,50m	0,90m	4	6,1
3,17m	1,76m	1,17m	5	7,5
3,40m	2,00m	1,40m	6	8,8

SIFER ESCALERA DE ALUMINIO REFORZADO

Doméstica.
Carga máx.: 150 Kg.
Peldaños normales EN131.
3 peldaños
4 peldaños
5 peldaños
6 peldaños
7 peldaños
8 peldaños



ESCALERA INDUSTRIAL 2 / 3 TRAMOS

(Consultar peldaños).



ANDAMIO MULTIFUNCIÓN SIFER

Ref. 06.360
Altura de trabajo 3 m.
Altura plataforma 0,90 m.
Dimensiones: 176x120x64 cm.
Peso: 30,40 Kg.
NFE 85-200. 3 años de garantía.



ESCALERA MULTIFUNCIÓN SIFER

Ref. 05.502
Altura de trabajo 3 m.
Altura plataforma 0,90 m.
Dimensiones: 145x123x70 cm.
Peso: 12,80 Kg.
NFE 85-200. 3 años de garantía.





PALETÍN PUNTA SIFER
Mango madera. Mod. 130



PALETÍN OVALADO SIFER
Mango madera. Mod. 130



PALETA CATALANA SIFER
Mango madera. Mod. 150,
Mod. 165 ó Mod. 180.



PALETA MADRID SIFER
Mango madera. Mod. 120,
Mod. 140, Mod. 180, Mod. 200,
Mod. 220 ó Mod. 240.



PALETA NORTE SIFER
Mango madera.
Medida 115x87, 117x90
ó 130x100 mm.



TALOCHA SIFER
ESPONJA AMARILLA
Medida 240x140x30 mm.
ESPONJA NARANJA
Medida 240x120x20 mm.
Medida 280x140x30 mm.



LLANA ACERO LISA
Mango madera
250 x 155 mm.



LLANA ACERO DENTADA
Mango madera.
Medida 8x8 ó 10x10.



RASCADOR YESISTA
Mango madera
Mod. 470x70 mm.


ESPÁTULA EMPLASTECER
Acero. Mango madera.
120 cm. 140 cm. 160 cm.



ESPÁTULA PROFESIONAL
Mango ergonómico.
25 mm. 38 mm. 50 mm.
63 mm. 75 mm. 90 mm.
100 mm.



**SET 4 ESPÁTULAS
CARROCERO SIFER**
11 x 5 cm., 11 x 8 cm.,
11 x 10 cm. y 11 x 12 cm.



PINCEL CABOLATA REDONDO
Mango madera.
N°4 N°6 N°8
N°10 N°12 N°14
N°16 N°18 N°20
N°22 N°24



PALETINA TRIPLE
Mango madera.
N°9, N°12, N°15,
N°18, N°21, N°24,
N°27, N°30, N°33.

PALETINA CANARIA
Brocha plana. Ancha.
Uso universal.
N°3, 4, 5, 6.



BROCHA PRENSADA

Virola roja. Mango madera.
Ideal para retocar. N°4, 6, 8, 10, 12..

MINIRODILLO ESPUMA PORO O

35 x 55 mm. ó 35 x 110 mm.
En packs de 10 unds.



MINIRODILLO LANA

15 x 55 mm. 15 x 110 mm.
En packs de 10 unds.

RODILLO VARILLA
Mango plástico.
Corto. Largo.



**RODILLO
ANTIGOTA**



PACK PINTURA
Incluye cubeta + brocha
+ 2 mini-rodillos + varilla.



SACO DE RAFIA
100x60 cm. 87 g/m².
Pack de 10 sacos.






ESMALTE BRILLANTE
200 ml. Amplia gama de colores.



AFLOJATODO
200 ml. Lubricante multiusos.



MARCADOR DE OBRAS
500 ml. Varios colores.



COLORANTE AL AGUA
50 ml. Amarillo, Azul, Naranja, Negro, Ocre, Rojo, Salmón, Violeta...



MANTA FIELTRO ABSORBENTE
Fibra absorbente, anti-golpes, antideslizante, lavable y reutilizable.
1 x 10 m. 180 g/m².
1 x 25 m. 180 g/m².
1 x 4 m. 270 g/m².



MASILLA PLÁSTICA
400 g. ó 1000 g.



ESMALTE SINTÉTICO
Gran variedad de colores.
125 g, 375 g ó 750 g.



MINIO DE PLOMO
375 g ó 750 g.



ESMALTE ANTIOXIDANTE
Consulte colores. 750 ml.



PINTURA PISCINAS AL AGUA
Envase 5 kg.



PINTURA PISCINAS AL CLOROCAUCHO
Azul satinado. Envase 5 kg.



CINTA ADHESIVA PROTECTOR MARRÓN 10X600
Ref. 74922.
Protector para grandes superficies, espesor total 140UM, adhesivo acrílico en base agua.



MALLA REVOCO
Fibra vidrio.
Rollo de 50 m. 1 x 50 m.
BLANCA / AZUL.



IMPRIMACIÓN INDUSTRIAL SATINADA
Colores óxido rojo y gris.
Envase 5 kg.



PINTURA PLÁSTICA FACHADAS Exterior/interior.
Blanco mate. 20 kg.



PINTURA PLÁSTICA Decoración interior.
Blanco mate. 20 kg.



MALLA PARA OBRA
80 g/m².

BUZO DESECHABLE SIFER
Tallas L, XL, XXL.
CATEGORÍA I
Polipropileno 50 g/m².
CATEGORÍA III
Polipropileno 55 g/m².



TALADRO A BATERÍA TALOX

Batería recargable: 20V Li-ion
 Velocidad sin carga: 0-450/ 0-16500 rpm
 Capacidad del portabrocas: 13 mm
 Par de apriete máx: 65 N.M
 Frecuencia: 50 HZ
 Tiempo de carga: 1-2 horas

**FUNCIÓN PERCUTORA
 BRUSHLESS.**



AMOLADORA A BATERÍA TALOX

Batería recargable: 20V Li-ion. Velocidad sin carga: 10000 rpm. Discos: Ø115 / Ø125 mm.
 Frecuencia: 50/60 Hz. Tiempo de carga: 2 horas. **BRUSHLESS.**



TALOX TOOLS TALADRO PERCUTOR PORTABROCAS 13 mm.

- Mango ergonómico. - Velocidad variable, mayor control.
 - Perfora en madera, metal y piedra. - Mango auxiliar ajustable 360°.

Datos técnicos:

- Potencia del motor 550 W. - Voltaje 230 W/ 50 Hz.
 - Velocidad sin carga 0-3000 rpm. - Capacidad de taladrado 13 mm.



TALOX TOOLS LIJADORA ORBITAL DE 135 W

- Lija para madera y metal. - Elimina pintura y óxido.
 - Fácil instalación de la lija. - Doble aislamiento.
 - Lija grano 80 incluida.

Datos técnicos:

- Potencia del motor 135 W. - Voltaje 230 W/ 50 Hz.
 - Velocidad en vacío 12000 rpm.
 - Medidas: 187x90 mm. - Peso: 1,2 Kg.



TALOX TOOLS TALADRO PERCUTOR CON PORTABROCAS AUTOMÁTICO

- 230V/50 Hz. 650 W. - Portabrocas automático 13 mm. - Velocidad variable.
 - Mango ergonómico. - Para perforar en madera, metal y piedra.



TALOX TOOLS MINIAMOLADORA DISCO DE 115 mm.

- Escobillas de carbón de parada automática previene el daño del motor.
 - Mango lateral. - Bloqueo del eje para cambios sencillos del disco. - Interruptor para un manejo seguro. - Seguro contra puesta en marcha involuntaria.

Datos técnicos:

- Potencia del motor 710 W. - Voltaje 230 W/ 50 Hz. - Velocidad en vacío 12000 rpm.
 - Eje 22,22 mm (7/8"). - Disco 115 mm. - Tipo de disco: abrasivo.



TALOX TOOLS CEPILLO ELÉCTRICO 600 W

- Potente motor para un rendimiento superior. - Hojas doble filo de metal duro, para una larga vida y corte uniforme. Base de aluminio para una mayor precisión. Ranura en V en la parte delantera, para corte fácil en chaflán.

Datos técnicos:

- Potencia del motor 600 W. - Voltaje 230 W/ 50 Hz.
 - Velocidad 16000 rpm. - Corte 82x2 mm.

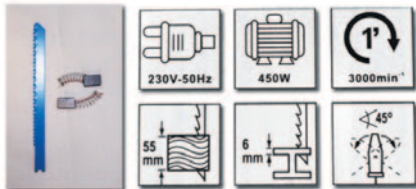
TALOX TOOLS

SIERRA DE CALAR 450 W

- Fuerte soplador, mantiene una visión clara de la línea de corte.
- Robusto chasis.
- Ángulo de nivel ajustable 0-45°, para corte fácil de inglete.

Datos técnicos:

- Potencia del motor 450 W.
- Voltaje 230 W/ 50 Hz.
- Velocidad sin carga 3000 rpm.
- Longitud de carrera 18 mm.
- Madera 55 mm. Acero 6 mm.
- Peso: 1,6 Kg.




TALOX TOOLS ESMERILADORA 150 W

- Proyector de chispa ajustable. - Muela gruesa y fina. - Interruptor.
- Base de hierro fundido. - Cobertor de plástico. - Interruptor.

Datos técnicos:

- Potencia del motor 150 W. - Voltaje 230 W/ 50 Hz.
- Velocidad 2950 rpm. - Ø rueda: 150 mm. Ø interno rueda: 16 mm.



**TALOX TOOLS
COMBITOOL 135 W
CON MALETÍN 60 PIEZAS**

- Eje flexible.
- 60 piezas de accesorios.

Datos técnicos:

- Potencia del motor 135 W.
- Boca 0,8-3,2 mm.
- Voltaje 230 W/ 50 Hz.
- Velocidad 10000-33000 rpm.



TALOX TOOLS DECAPADOR 2000 W.

- Compacto y Ligero para fácil manejo.
- 2 velocidades de ajuste del ventilador.
- Nucleo de cerámica o mica protege el elemento del calentamiento y proporciona una vida más larga.
- Control termoelectrico, mantiene la temperatura precisa.
- Conmutador basculante 3 posiciones (I, O, II).
- 4 accesorios incluidos.

Datos técnicos:

- Potencia de motor 2000 W.
- Flujo de aire 250/500 l/min.
- Voltaje 230 V - 50 Hz.
- Temperatura 250/600°C.



TALOX TOOLS KIT COMPRESOR 5 PIEZAS

Composición:

- Pistola para pintar. - Pistola petroleadora.
- Pistola sopladora. - Manguera espiral.
- Pistola infladora con manómetro.



TALOX TOOLS ELEVADOR ELÉCTRICO 450 W

- Conforme a la normativa europea EN1449-2.
- Ideal para taller, garaje, casa, jardín... - Uso alternativo doble y simple gancho.
- Soportes de montaje y gancho de la polea incluidos.
- Cable de acero. - Interruptor ON/OFF.

Datos técnicos:

- Potencia del motor 450 W. - Voltaje 230 W/ 50 Hz. - Capacidad nominal 100/200 Kg.
- Altura elevación 12 m. - Velocidad nominal 8/4 m/min. - Cable Ø 3 mm.
- Peso neto 10 Kg. - PA200D.




NIVELES Y REGLAS



NIVEL PERFIL ALUMINIO JYC
Amarillo. 400 mm.



NIVEL DE BURBUJA ALA DE AVIÓN JYC 903
fundición con forma trapezoidal ("ala de avión") para trabajos de albañilería o construcción.





NIVEL 3 BURBUJAS ALA DE AVIÓN JYC 90-9
Amarillo.



REGLA ALUMINIO YC-2000A-1

Aluminio de alta resistencia.
Para trabajos en obra.
Longitud: 1,50 m.
Perfil plano de 10 x 2 cm.



REGLA CON 2 ASAS Y 2 BURBUJAS

Para trabajos de albañilería y nivelación que requieren alta precisión y comodidad de manejo. Incorpora 2 asas integradas en el perfil para facilitar el agarre y movimiento. Cuenta con 2 burbujas (niveles) irrompibles para mediciones tanto en horizontal o vertical. Base estable, sección de 10 x 2 cm. Peso aproximado de 1 Kg g/m.

NIVEL AGUA JYC75

Manguera 10 m, para obra, reformas e instalación de baldosa cerámica, permitiendo comprobar niveles.



RECOGEDOR

0,8 mm espesor.
Recubierta de zinc.



BUSCAPOLOS

2 medidas:
3 x 140 mm.
3,5 x 190 mm.



LÁPIZ CARPINTERO

Blister 6 piezas
o caja 12 piezas.

VENTOSAS



VENTOSA SOLADOR
Para cristales y baldosas.
SIMPLE Hasta 50 Kg.
DOBLE Hasta 100 Kg.
TRIPLE Hasta 130 Kg.



CÚTERES




RASCADOR SIFER LJ-45



CÚTER SIFER LJ-608 CUCHILLA 100x18 mm.



CÚTER ROJO SIFER LJ2028A CUCHILLA CORTA 61x19 mm.



CÚTER SIFER CUCHILLA LARGA LJ9929-9 Cuchilla corta 80x9 mm.
LJ9929-18 Cuchilla larga 100x18 mm.



CÚTER SIFER LJ2039A CUCHILLA CORTA 61x19 mm.

Potencia y precisión en cada remache



**REMACHADORA
BIDIRECCIONAL
CO181**
38x28x22 cm.



**REMACHADORA
MANUAL J-701**



**REMACHADORA
CABEZAL
GIRATORIO TN-77**



**REMACHADORA
BALLESTA TC-51**
4,8 mm.



**REMACHADORA
DOS MANOS TC-20**
4,8 mm.



**REMACHADORA
DOS MANOS
HF-151**
6,4 mm.



**REMACHADORA
DOS MANOS CO183**
47x40x23 cm.



**PISTOLA SILICONA
WT 230A
CREMALLERA**



**PISTOLA SILICONA
WT 214 CREMALLERA**



**PISTOLA SILICONA
WT200A CREMALLERA**



**PISTOLA SILICONA
WT265IH GIRATORIA
PROFESIONAL**



**PISTOLA SILICONA
GIRATORIA
WT250MC ALUMINIO**



**PISTOLA ESPUMA
POLIURETANO 423708**
Cuerpo aluminio + goma.



**BARRAS
DE SILICONA
TALOX TOOLS**
10 piezas.
11x100 mm.



**BARRAS
DE SILICONA
TALOX TOOLS**
Bolsa 1 Kg.



**PISTOLA
TERMOFUSIBLE
120 W GM-HD-02**



REMACHADORAS

PISTOLAS



ESPUMA PROJECTABLE
Blanca.
Cánula / pistola.
700 ml.

NOVEDAD



POWER FIX INSTANT STRONG
Agarre inmediato.
Secado rápido 20 min.
Incluso húmedo.
INVISIBLE Cánula 280 ml.
STRONG Tubo 150 ml.
Cartucho 290. Blanco.



BAÑOS Y COCINAS ANTIMOHO
Juntas con humedad.
Blanco o translúcido.
Cartucho 280 ml.



SINTESEL MADERA
Sellador. 1000% extensible. Blanco, pino, haya, sapelly, roble, cerezo, nogal.
Cartucho 300 ml.

N 09 SILICONA NEUTRA
Uso general.
Translúcido.
Cartucho 300 ml.



SINTEX AC 47
Masilla acrílica.
Sellado de juntas y grietas.
Blanco, gris.
Cartucho 300 ml.



ORBAFOAM TEJAS GRIS
Adhesión extrema.
Cánula / Pistola
650 ml.

ESPUMA PU MULTIUSOS
Rellena, aísla, sella y fija. De -10°C a 30°C.
Cánula / Pistola
750 ml.



MS INSTANT TURBO
Pegado ultra resistente tanto en vertical como horizontal, incluso húmedo. 3 seg.
Cartucho 280 ml.



MASILLA PU 50
Sellado y pegado en construcción. 300 ml.
En Negro, Blanco, Marrón y Gris.



SILICONA ÁCIDA UNIVERSAL AVL
Sellado de juntas, aplicaciones sanitarias y sobre múltiples materiales (vidrio, cerámica, madera, poliéster, etc.)
Blanca o translúcida.
280 ml.

SINTEX MS 35 TOTAL
Tecnología MS Hybrid. Sella, pega y repara. Incluso húmedo. Varios colores. 300 ml.
Transparente 280 ml.

SILICONA MS LÍQUIDA AQUA PROTECT
Membrana impermeabilizante. Aplicable en húmedo y bajo la lluvia. Bote 1 Kg. Blanco, Gris, Terracota.



CINTA BITUMINOSA IMPERMEABLE AQUA PROTECT QUILOSA
Rellena, aísla, sella y fija. 10 cm x 10 h. Aluminio, Terracota.



ceys



TOTAL TECH BLANCO
Adhesivo-sellador de altas prestaciones. Resiste hasta 300 kg/10 cm². Ultraelástico 370%. Tubo 125 ml. Cartucho 290 ml.



DESATASCADOR PASO
Gel denso para atascos severos de todo tipo de tuberías. No la daña, sin sulfúrico.



BUNITEC P-55 ADHESIVO COLA DE CONTACTO
Uniones resistentes. 100% flexible. Amplio tiempo abierto. Bote de 250 ml, 500 ml, 1 l y bidón de 5 l.

Especial MOTOS

400 ml.

LIMPIA CADENAS

Elimina la suciedad, barro, polvo y grasa. Mantiene el rendimiento de la cadena.



LIMPIA FRENSOS

Elimina aceite, grasa, suciedad y líquido de frenos. Protege la vida útil de los discos y pastillas.



LUBRICANTE DE CADENAS

Excelentes propiedades de adherencia. Lubricación de larga duración.



GRASA DE CADENAS

Excelentes propiedades de adherencia. Alta protección contra la corrosión.



WD-40 SPECIALIST 400 ml.

ACEITE DE CORTE

Mejora las operaciones realizadas con maquinaria de corte, alargando la vida útil de las herramientas de corte y perforación.



GRASA EN SPRAY

Lubricación y protección contra el óxido para largos periodos de tiempo gracias a su textura en gel.



LIMPIADOR DE CONTACTOS

Limpia eficazmente equipos eléctricos y electrónicos. Utilizar en equipos apagados.



LUBRICANTE DE SILICONA

Resistente a la fricción y a altas temperaturas (hasta 200°C). Compatible con plásticos y gomas. NSF H2.



GRASA BLANCA DE LITIO

Recomendada para mecanismos sometidos a altas temperaturas. Uso interior/exterior.



LUBRICANTE SECO CON PTFE

Lubrica y protege dejando una película resistente a la suciedad.



SPRAY PENETRANTE CON PTFE

Libera piezas y mecanismos, incluso los fuertemente corroídos o atascados por acumulación de óxido. NSF H2.



DESENGRASANTE

Acción rápida. 500 ml.



WD-40 FLEXIBLE

Alcanza áreas de difícil acceso. Protege contra la corrosión. Libera mecanismos oxidados. 400 ml.



WD-40 DOBLE ACCIÓN

Elimina los chirridos, desplaza la humedad, dieléctrico. Penetra, limpia y desbloquea. Pulverizador 500 ml.



WD-40 SPECIALIST DESENGRASANTE

Profesional. Rápido y eficaz. Compatible con aluminio y múltiples superficies. 1 l.



TUBO ADHESIVO CONTACTO SUPERCEN

Ref. 62600. 40 cc y 75 cc. Universal, para bricolage y reparaciones. Pega con fuerza sin perder flexibilidad.



ADHESIVO INSTANTÁNEO XXL LOCTITE

20 g. Uniones eficaces y fuertes. Secado en pocos segundos. Para uso frecuente y profesional.



LOCTITE SÚPER GLUE-3 POWER GEL

Máxima resistencia. El más fuerte. 3 g.



SPRAY ADHESIVO PERMANENTE PATTEX
Difusor ajustable. 400 g.



BARRITA ARREGLATODO PATTEX Blíster 48 g.



NURAL 46 PATTEX Pegamento universal extra fuerte. Blíster 11 g.



NO MÁS CLAVOS PARA TODO PATTEX Blíster 142 g.



NO MÁS CLAVOS TRANSPARENTE PATTEX Blíster 90 g.



NO MAS CLAVOS PATTEX CINTA DOBLE CARA 1,5m x 19mm. 120 g./rollo.

GRIFERÍA DE ALTA CALIDAD SERIE BARI

Cuerpo de latón con acabado cromo. Cartucho cerámico y aireador. Aireador para chorro de agua. Máxima precisión para el control de la temperatura. Incluye kit completo.



**MONOMANDO LUX
FREGADERO CUERPO BAJO**
Ref. MT9011-4



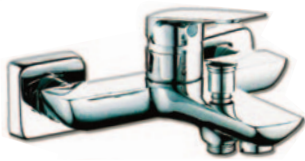
**MONOMANDO LUX
FREGADERO
CUERPO FLEXIBLE**
Ref. MT9011-14B
Cuerpo de latón, acabado cromo-negro. Manguera negra de silicona flexible.




**MONOMANDO LUX
FREGADERO
CUERPO ALTO**
Ref. MT9011-8



**MONOMANDO LUX BIDÉ
CUERPO FLEXIBLE**
Ref. MT9011-2



**MONOMANDO LUX BAÑERA
COMPLETO** Ref. MT9011-3A
Incluye cartucho cerámico, soporte, flexo y mango de ducha.



**MONOMANDO LUX DUCHA
COMPLETO** Ref. MT9011-11
Incluye cartucho cerámico, soporte, flexo y mango de ducha.



**MONOMANDO LUX LAVABO
CUERPO FLEXIBLE**
Ref. MT9011-1

GRIFERÍA SERIE MODELO CAPRI



**MONO-
MANDO
FREGADERO**
Mod. Capri.
Encimera.



**MONOMANDO
FREGADERO**
Mod. Capri.
Encimera caño alto.
Cartucho cerámico.



MONOMANDO LAVABO
Mod. Capri.
Cartucho cerámico.



MONOMANDO BIDÉ
Mod. Capri.
Cartucho cerámico.



MONOMANDO BAÑO
Mod. Capri. Incluye cartucho cerámico. Flexo y ducha con soporte.

MONOMANDO DUCHA
Mod. Capri. Incluye cartucho cerámico. Flexo y ducha con soporte.

SET DUCHA
5 posiciones. Incluye: ducha + jabonera + flexo de 1,5 m.

MANGOS DUCHA



3 POSICIONES
982134C



5 POSICIONES
9921444C



LLUVIA
9811441C




**FLEXO DUCHA
METAL CÓNICO
ACERO INOXIDABLE**
Extensible 1,5x2 m.
Extensible 1,8x2,3 m.







GANCHO COLGADOR
Ref. 30264. Pared. Cromado.



ASA DE BAÑO
Ref. 32023. 35 cm.
Pared. Cromado.



CESTA ESQUINERA
20x6 cm.



CESTA RECTANGULAR
30x12x6 cm.



JABONERA
Ref. 30267. Pared. Cromado.



TOALLERO BARRA
Ref. 30262. 60 cm.
Pared. Cromado.



TOALLERO REDONDO
Ref. 30263. Pared. Cromado.



ESPEJO AUMENTO
Ref. 32033. Pared.
Brazo. Cromado.
Extensible 15 cm.



VASO
Ref. 30586. Pared. Cromado.



PAPELERA PEDAL
Ref. 32035. Cromada. Acero
inoxidable. 3 l., 5 l., 12 l.



PORTARROLLOS
Ref. 30265. Pared. Cromado.

CONJUNTO HIGIÉNICO



Ducha-bidet LATÓN cromado. Embellecedor ACERO INOX Ø50. Flexible doble grapado ACERO INOX con tuercas de latón cromadas ANTI-TWIST.



AGUA FRÍA
Y CALIENTE



MONOMANDO
MEZCLADOR SENCILLO
Conjunto mezclador sencillo LATÓN
cromado con monomando y soporte.



DE AGUA DUCHA-BIDET
Soporte. ABS cromado. Llave de
escuadra LATÓN cromado con
2 salidas. (No incluye latiguillo
a cisterna de inodoro).

BÁSCULAS DE BAÑO DIGITALES



BÁSCULA BAÑO
DIGITAL
Peso máximo 150 Kg.
Apagado automático
en 15 segundos.
Batería 3xAAA.
Precisión de 100 g.

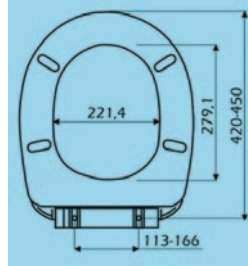
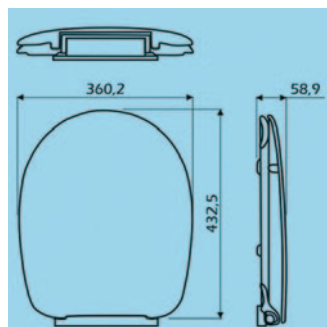


BÁSCULA BAÑO
DIGITAL
Peso máximo 180 Kg.
Pantalla LCD vidrio
templado ultraresistente.
Batería 1xCR2032.
Precisión de 100 g.

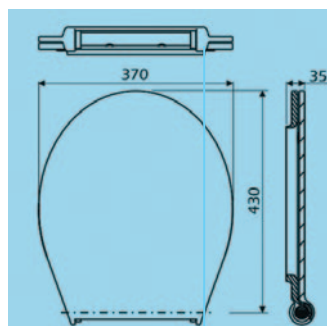


ASIENTOS INODOROS

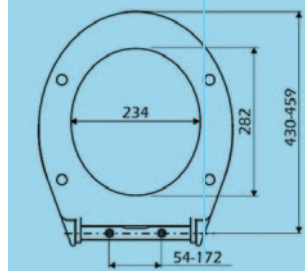
Pluvia



CON SOFT CLOSE



SLIM CON SOFT CLOSE



MECANISMOS PULSADORES



MOD. DENIA

CON GOMA BASE DE PVC QUE MEJORA EL MONTAJE Y LA ESTANQUEIDAD



MOD. LOJA



GRIFOS LAVADORAS



LAVAVAJILLAS



SENCILLO



DOBLE

ATOMIZADORES AIREADORES



H22
HEMBRA



M24 MACHO
Blister 2 unidades.



M/H FREGADERO
CON RÓTULA



TIMÓN GRIFO
ESFERA
CON RACORD
1/2-3/4", 3/4-1" ó 1".

EXTRACTORES DE AIRE

T UAF-21

- Caudal máximo 80 m³/h.
- Voltaje 230 V - 50 Hz.
- Potencia máxima 12 W.
- Peso unitario único 0,6 Kg.
- Medida 156x93x158 mm.
- Salida Ø 110 mm.



T VF-B4

- Caudal máximo 80 m³/h.
- Voltaje 230 V - 50 Hz.
- Potencia máxima 12 W.
- Peso unitario único 0,58 Kg.
- Medida 147x106x148 mm.
- Salida Ø 110 mm.



BLUE RIBBON AWARD
CHICAGO NATIONAL HARDWARE SHOW

KIT MUELLE DESATASCADOR SIFER 6 mm. x 1,30 m.

DrainSweep
The Fastest Way to Unclog Your Drain

- The Drain Sweep is the safest and easiest way to unclog any sink or pipe without using harmful chemicals. Its easy-to-use trigger, patented Flex-Clean™ System and flexible 4 foot tubing make unclogging any drains or pipes, a sweep™!

Item No.	Dia.	Length	Std. Pack
1402	6mm	4Ft	Blister pack

Taiwan patent # 101227
US patent # 5,700,741
US patent # 5,987,693
US patent # 6,276,019

FLEX-CLEAN SYSTEM

LLAVE DE PASO ESFERA
1/2", 3/4" ó 1"

LLAVE ESCUADRA
1/2" - 1/2"
1/2" - 3/8"
1/2" - 3/4"

MUELLE DESATASCADOR SIFER
En espiral rascatubos.
5,5 mm x 3 m.
9 mm x 5 m.
9 mm x 10 m.

MUELLE DESATASCADOR AUTOMÁTICO SIFER
7 mm. x 7,6 m.

MUELLE DESATASCADOR SIFER
6 mm. x 1,80 m.

MACHÓN
1/2", 3/4" ó 1".

MACHÓN PULIDO
1/2-3/4" ó 1/2-3/8".

TAPÓN HEMBRA
1/2" ó 3/4".

TAPÓN MACHO
1/2", 3/4" ó 1".

CODO
HH 1/2" ó HH 3/4".

TE BOCAS IGUALES
1/2", 3/4" ó 1".



CINTA AISLANTE SIFER COLOR BLANCO Y NEGRO
Para electricidad y electrónica. Alta calidad. Alto poder adhesivo. Resistente al agua y desgaste. Fácil de enrollar.
19 mm. x 10 m.
19 mm. x 20 m.
25 mm. x 25 m.
25 mm. x 33 m.



CINTA ALUMINIO
50 mm. x 10 m.

CINTA DOBLE CARA VAINILLA PP
50 mm. x 10 m.

CINTA DOBLE CARA ESPUMA
24 mm. x 3 m. / 24 mm. x 9,2 m.

CINTA CREPE
18 mm. x 45 m.
24 mm. x 45 m.
30 mm. x 45 m.
36 mm. x 45 m.
45 mm. x 48 m.

CINTA CREPE

CINTA AMERICANA IMPERMEABLE SIFER
Adhesiva, multiusos y súper-resistente. Negra o Gris. 50 mm. x 10 m. / 50 mm. x 25 m.



CINTA AISLANTE HOMOLOGADA
20 m x 19 mm. Diferentes colores. También disponible en 10x19 mm en blanco y negro.

CINTA ANTIDESLIZANTE NEGRA 15X50 Ref. 60950.
Interior y exterior, espesor total 900UM, espesor cinta 720UM, espesor protector 180 UM.

CINTA ANTIDESLIZANTE NEGRA/AMARILLA Ref. 60951
Interior y exterior, espesor total 900UM, espesor cinta 720UM, espesor protector 180 UM.

CINTA DOBLE CARA MOUNTING PRO ESPEJOS Ref. 66952
5m x 19mm. En entornos húmedos y mojados, superficies lisas y objetos planos de hasta 4mm grosor.

CINTA DOBLE CARA SUELOS EXTRA FUERTE EN TEJIDO
25m x 50mm. Soporte de tela con adhesivo de caucho sintético.

CINTA ADHESIVA SEÑALIZAR ROJA/BLANCA Ref. 60760.
33m x 50mm. PVC plastificado con adhesivo de caucho resina.

CERRADURAS



CERRADURA CILINDRO REDONDO (Con 3 llaves)

8125 80 - Derecha / Izquierda
8125 100 - Derecha / Izquierda



CERRADURA SOBREPONER

8056B 70 - Derecha
8056B 70 - Izquierda
Cilindro redondo, con 3 llaves.




CERRADURA PERSIANA

Acabado pintado. CILINDRO REDONDO. Barra acero calibrado 18 mm. Largo 142 mm. Placa acero de 2 mm. Cerradura en de 3 mm. Cilindro latón de 50 mm.



CERRADURA AVL ANTIPALANCA

8239 - Derecha 8239 - Izquierda
5 cilindros antipestillo. Cilindro perfil.
Con 3 llaves.




CERRADURA AVL ANTIPALANCA

8240 - Derecha 8240 - Izquierda
CILINDRO REDONDO. Cilindro fijo.
3 llaves normales. 4 varillas acero inoxidable.

CERRADURA ZINCADA

Cilindro redondo,
con 3 llaves de acero




CERRADURA AVL ANTIPALANCA

8240S - Derecha. 8240S - Izquierda
CILINDRO REDONDO. Llaves de seguridad.


CERROJOS

Acabado pintado. Cilindro redondo. Barra acero calibrado 18 mm.



CERROJO AVL 8101

Canto cuadrado. Teclas fijas.
Cilindro de cuero de 3 mm.




CERROJO AVL 8301 R/80

Largo 142 mm. Placa acero de 2 mm.




CERROJO AVL 8101 R/105

Largo 161 mm. Placa acero de 2 mm.




CERROJO AVL

8101 L/105. Largo 182 mm.



CERROJO AVL CS170LL

Cilindro redondo. Llave de seguridad.



CERROJO CON CADENA AVL

Cilindro redondo. Llave 3 claves.


CERRADURA EMBUTIR FRENTE NÍQUEL

Con cilindros en forma
de pera.


8805 L 20 mm.

8805 L 25 mm.

8805 L 30 mm.




POMOS 60/70 mm.




DE PASO

Sin bloqueo. Abre y cierra la puerta desde ambos lados. Uso: puertas pasillo, salones, habitaciones infantiles ... donde no se requiere privacidad.




CON CONDENA

Incorpora un mecanismo de bloqueo en la parte interior que impide la apertura desde el exterior. Uso: cuartos de baño, donde se requiere privacidad.



CON LLAVE SOLA

Requiere el uso de una llave física para bloquear y desbloquear el giro del pomo desde el exterior. Uso: oficinas, despachos, trasteros ...



CON LLAVE Y CONDENA

Cuenta con un cilindro para llave en el exterior y un botón de condena en el interior. Uso: puertas de entrada a viviendas o estancias que requieren seguridad y comodidad desde el interior.

CILINDROS Europerfil

Perfil normal. Latón. Leva larga R15. Aplicable a cerraduras de embutir. Puertas de madera.

CON LLAVE DE SERRETA

3 llaves de serreta.
30 x 30 / 35 x 35.
30 x 40 / 40 x 40.

CON LLAVE DE PUNTOS

5 llaves de seguridad.
30 x 30 / 35 x 35.
30 x 40 / 40 x 40.



INCLUYEN TARJETA DE GARANTÍA




MIRILLAS AVL WL-189

Latón o cromada.
14-25/42
14-35/60
14-50/75




CIERRAPUERTAS Fuerza 3. CON y SIN retenedor.


Blanco



Plata



Negro



PASADORES



PASADOR AVL WL384
Niquelado. 70, 85 y 100 mm.



PASADOR AVL
Bricomatado. 200-150, 200-200, 200-250 y 200-300 mm.



PASADOR AVL WL-320
200, 250, 300, 400, 500 y 600 mm.



BISAGRA WL-090
Bricomatado. 300

CANDADO CABLE DE CUBIERTA PARA BICICLETA Y MOTOCICLETA



PYM2809 100 cm
Con cabezal de bloqueo de combinación de 3 dígitos.



PY2015 18x100 cm
Con dos llaves de latón.



PY3060 12x100 cm
Con dos llaves de latón.



PY3091 10x100 cm
Con dos llaves de latón.



PY5122-2285 22x85 cm
PY5122-22100 22x100 cm
PY5122-25100 25x100 cm
Con dos llaves de latón.



PY2219 8x100 cm
Con dos llaves de latón.



PY3210 10x100 cm
Con dos llaves de latón.



CANDADO DE COMBINACIÓN PYM3786 10x100 cm
Con cabezal de bloqueo de combinación de 4 dígitos.



PYM3840 12x120 cm
Con cabezal de bloqueo de combinación de 4 dígitos.



CANDADO COMBINACIÓN AVL
Varios colores. 20, 30 ó 40 mm.



CANDADO ARCO NORMAL AVL
Con llaves normales 20, 25, 30, 40, 50 ó 60.
Con llaves iguales 30, 40 ó 50.



CANDADO ARCO LARGO AVL
Con llaves normales 20, 30, 40 ó 50.
Con llaves iguales 30, 40 ó 50.



CANDADO RECTANGULAR AVL
70 mm. ó 90 mm.



ASA AVL WL-001
Zinc plata. 100, 125 y 150.



ASA ABATIBLE AVL ZP WL-171 4".



GOLPETE RODILLO DE NYLON GP01HZP 34 mm.

GOLPETE MAGNÉTICO MC509B
Mod. 5 MARRÓN 47 mm.
GOLPETE MAGNÉTICO MC509B
Mod. 5 BLANCO 47 mm.



ESCUADRA BRICOMATADA (YZP)

- WL-252 40x40 mm.
- WL-252 50x50 mm.
- WL-252 60x60 mm.
- WL-252 80x80 mm.
- WL-252 100x100 mm.



ÁNGULO DE REFUERZO N°3 BRICOMATADO AVL

- 20x20x18,5 mm.
- 30x30x18,5 mm.
- 40x40x19 mm.
- 50x50x19 mm.
- 60x60x19 mm.
- 80x80x19 mm.
- 100x100x19 mm.



PALOMILLA BLANCA AVL
75x100 mm.
100x125 mm.
125x150 mm.
150x200 mm.
200x250 mm.
250x300 mm.
300x350 mm.
350x400 mm.
400x450 mm.



POLEA DE PLÁSTICO CON TORNILLO 40 mm.
CON TIRAFONDO 40 mm.



POLEA METÁLICA CON TORNILLO 40 mm.
CON TIRAFONDO 40 mm.



POLEA ACERO INOX CON TORNILLO 40 mm.
CON TIRAFONDO 40 mm.



MANDOS A DISTANCIA TV



MANDO A DISTANCIA TV TX - 24229 UNIVERSAL 8 EN 1



MANDO A DISTANCIA TV TX - 24231 LG



MANDO A DISTANCIA TV TX - 24232 SAMSUNG



MANDO A DISTANCIA TV TX - 24233 SONY



MANDO A DISTANCIA TV TX - 24236 PHILIPS



PROLONGACIÓN CABLE

3 x 1,5 x 2 m. / 3 x 1,5 x 3 m.
3 x 1,5 x 5 m. / 3 x 1,5 x 10 m.
3 x 1,5 x 15 m.



PROLONGACIÓN CABLE

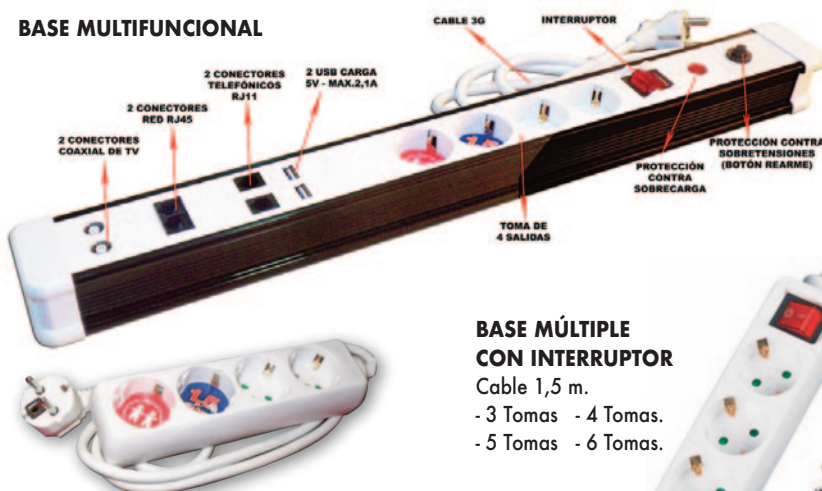
3 x 1,5 x 2 m. / 3 x 1,5 x 3 m.
3 x 1,5 x 5 m. / 3 x 1,5 x 10 m.

EXTENSIBLE CON 4 BASES TALOX TOOLS

25 m. / 50 m.



BASE MULTIFUNCIONAL



BASE MÚLTIPLE CON INTERRUPTOR

Cable 1,5 m.
- 3 Tomas - 4 Tomas.
- 5 Tomas - 6 Tomas.



BASE MÚLTIPLE SIN INTERRUPTOR

Cable 1,5 m.
- 3 Tomas - 4 Tomas.
- 5 Tomas - 6 Tomas.

BASE MÚLTIPLE INTERRUPTOR

2 unidades USB 3G. Cable 1,5 m.
- 3 Tomas - 6 Tomas.



GUÍA NYLON MACIZO PARA ELECTRICIDAD SIFER

2310NL	4 mm x 10 m
2315NL	4 mm x 15 m
2320NL	4 mm x 20 m
2325NL	4 mm x 25 m
2330NL	4 mm x 30 m
S0515	5,2 mm x 15 m
S0530	5,2 mm x 30 m



FOCOS Y TRÍPODES

FOCOS RECARGABLES

10 W. 800 lúmenes.
30 W. 2.400 lúmenes.
60 W. 4.800 lúmenes.
100 W. 8.000 lúmenes.



TRÍPODES

SIMPLE 2 m.
DOBLE 2 m.



LINTERNA CABEZA LED TZF65436

- 150 lúmenes.
- Magnética.
- Recargable.
- Resistente al agua.
- 2 posiciones de alumbrado.



LINTERNA ALUMINIO LED TZF7709

- 120 lúmenes.
- 1 posición alumbrado.
- Baterías 3 x AAA (no incluidas).
- Haz de luz 70 m.



LINTERNA ALUMINIO LED TZF7645

- 150 lúmenes.
- 3 posiciones alumbrado.
- Haz de luz 80 m.
- Baterías incluidas AA.



LINTERNA ALUMINIO LED TEF498

- 400 lúmenes.
- Magnética. Recargable.
- Cargador y adaptador.

LINTERNA ALUMINIO LED TZF7458

- 600 lúmenes.
- 5 posiciones alumbrado.
- Recargable.
- Cargador y cable USB.
- puede usarse con 3xAAA (no incluidas).



LINTERNA MAGNÉTICA LED TZF6846

- 420 lúmenes.
- 2 posiciones alumbrado.
- 19 x 6 cm.
- Resistente al agua.
- Recargable.
- Cable USB y cargador incluido.



LINTERNA MAGNÉTICA LED TZF6814

- 420 lúmenes.
- 3 posiciones alumbrado.
- Haz de luz 25 m.
- 21,5 x 5,5 cm.
- Recargable.
- Cable USB y cargador incluido.



LINTERNA LED MINI 1 W



Led COB
90 lúmenes
Medida: 98x31 mm
Peso: 34 g
Funciona con 3 pilas (3xAAA)



TALOX

PILAS



LR03 AAA



LR06 AA



LR14



LR20



MANDO A DISTANCIA



PILA 9V



PILA PETACA 3LR12



PILA LITIO BOTÓN

CR2016, CR2032 ó CR2025



CR2016, CR2032 ó CR2025

LÁMPARAS DE SOBREMESA



**FLEXO DE ESTUDIO
PINZA SM-109**



**FLEXO DE ESTUDIO
SM-203**



**LÁMPARA DE ESTUDIO
LED SM-614 DC**



**LÁMPARA DE ESTUDIO
LED SM-625**



**BOMBILLA LED VELA
C37 5W E14=LUZ FRÍA
6500K=450 LUM.
C37 5W E14=LUZ CÁLIDA
2000K=420 LUM.**



**TALOX BOMBILLA LED GLOBO
G120 18W E27
LUZ FRÍA 6500K. 1520 LÚMENES
G120 18W E27
LUZ CÁLIDA 3000K. 1520 LÚMENES**



**BOMBILLA LED ESTANDAR
A60 10W E27. LUZ CÁLIDA 3000K=780 LÚMENES
A60 10W E27. LUZ FRÍA 6500K=860 LÚMENES
A60 12W E27. LUZ CÁLIDA 3000K=780 LÚMENES
A60 12W E27. LUZ FRÍA 6500K=860 LÚMENES**



**BOMBILLA LED ESFÉRICA
G45 5W E27
LUZ FRÍA 6500K=450 LÚMENES
G45 5W E27
LUZ CÁLIDA 3000K=420 LÚMENES**



**BOMBILLA LED ESFÉRICA
G45 5W E14
LUZ CÁLIDA 3000K=420 LÚMENES
G45 5W E14
LUZ FRÍA 6500K=450 LÚMENES**



**BOMBILLA LED REFLECTORA
R80 10W E27. LUZ
FRÍA 6500K=1080 LÚM.
R80 10W E27.
LUZ CALIDA 2700K=630 LÚM.
R90 13W E27.
LUZ FRÍA 6400K=1080 LÚM.
R90 13W E27.
LUZ CALIDA 2700K=1080 LÚM.**



**BOMBILLA LED REFLECTORA
R50 5W E14
LUZ CALIENTE 2700K=450 LÚMENES
R50 5W E14
LUZ FRÍA 4700K=450 LÚMENES**



**BOMBILLA LED REFLECTORA
R63 7W E27
LUZ FRÍA 4100K=560 LÚMENES
R63 7W E27
LUZ CALIDA 2700K=560 LÚMENES**



**LÁMPARA
NEVERA LED
T22 E14=LUZ FRÍA
6400K = 120 LÚMENES**



**LÁMPARA LED DICROICA
J10 R51 5,5W
LUZ CALIDA 2700K = 450 LÚMENES
J10 R51 5,5W
LUZ FRÍA 6000K = 450 LÚMENES**





LÁMPARA LED
R7S 8W. 640 LÚM.
 LUZ FRÍA 6400K.
R7S 8W. 640 LÚM.
 LUZ CALIDA 3000K.
 18x118 mm.



BOMBILLA
FILAMENTO C37
 E14. 4 W. 3000 K.
 400 LÚMENES



BOMBILLA ESFÉRICA FILAMENTO G45
 E14. 4 W. 3000 K. 400 LÚMENES
 E27. 4 W. 3000 K. 400 LÚMENES
 E27. 6 W. 3000 K. 600 LÚMENES




BOMBILLA
FILAMENTO G120
 E27. 18 W. 3000 K. 800 LÚMENES



TUBO CIRCULAR FLUORESCENTE
FCL-T9 22W LUZ FRÍA. 6500K=1320 LÚMENES
FCL-T9 32W LUZ FRÍA. 6500K=1920 LÚMENES



TUBO LED T8
 LUZ FRÍA 6500K, ÁNGULO
 DE PROTECCIÓN 330°
 • 9W / 900 LÚMENES (60 cm.)
 • 18W / 1600 LÚMENES (120 cm.)
 • 25W / 2100 LÚMENES (150 cm.)




CINTA LED ROLLO 25 M
 Luz 6.500K. 120 leds/m.
 15.000 h de vida.



KIT CINTA LED
5 M TALOX
 Luz 6.500K. 120 leds/m.
 15.000 h de vida.
 Sólo uso interno.



BOMBILLA FILAMENTO A60
 E27. 4 W. 3000 K. 400 LÚMENES
 E27. 6 W. 3000 K. 600 LÚMENES



PANEL DOWNLIGHT
EXTRAPLANO LUZ FRÍA
 18W / 1.600 LÚMENES. 22x22 cm.



PANEL LED
EXTRAPLANO LUZ FRÍA
 18W / 1.600 LÚMENES. 19,5 cm.



PROYECTOR LED
5000 LÚMENES NEGRO
 Aluminio / Cristal. Tipo chip: LED SMD.
 90-240 V. 50-60 Hz. Vida estimada:
 50.000 h. Luz blanca. 6500K. Ángulo
 de luminosidad: 120°. 50 W: 100 LM/W.
20W / 50W

FOCO SOLAR LED CONTROL REMOTO TALOX

Tiempo de luz: 12-16 h. Tiempo de carga: 4-6 h.

25W Papel solar 5W.

195x195x17 mm.

4.500 mA Battery.

40W Papel solar 10W.

180x270x17 mm.

6.000 mA Battery.

60W Papel solar 15W.

235x350x17 mm.

9.000 mA Battery.

100W Papel solar 20W.

350x350x17 mm.

12.000 mA Battery.



Calor eficiente, sabor excelente



**HORNILLO ELÉCTRICO
TALOX 1 FUEGO**

Placa de calor Ø 155 mm.
Medida: 22x22x7,5 cm.
Potencia: 1500 W.

**HORNILLO ELÉCTRICO
TALOX 2 FUEGOS**

Medida: 24x46x7,5 cm.
Potencia: 2500 W.
Placa de calor
Ø 155 mm x 2.



HORNILLOS TALOX PRO A GAS

G30, 30 mbar, Inyector. Categoría de Gas 13B/P
1 FUEGO

Quemador 0,65 Ø, 1.85 KW.

2 FUEGOS

Quemador 0,65 Ø, 1.85 KW


Quemador Med. 0,60 Ø, 1.50 KW.

3 FUEGOS

Quemador 0,65 Ø, 1.85 KW

Quemador Med. 0,60 Ø, 1.50 KW

Quemador Peq. 0,50 Ø, 1 KW




**COCINA PORTÁTIL
BMS-2500BSF TALOX**
Piezo + Maletín. 2,2 KW
(160 g/h). EN 17476:
2021 + A1:2022



**HORNILLO CHAPA
TRÍPODE A GAS
BUTANO / PROPANO**
40x40x17 cm.

**HORNILLO CHAPA
TRÍPODE A GAS**



TUBO BUTANO NARANJA
Con 2 abrazaderas homologadas.
Longitud: 1,5 m. Diámetro 9 x 15 mm.



**ABRAZADERA
BUTANO AVL**
16 - 18

TUBO BUTANO NARANJA

Ref. 89016 Interior negro.
Especial para la conducción
de butano. Rollo 60 m.
Diámetro 9 x 15 mm.



TALOX ENVASADORA AL VACÍO EBRO INOX

220-240 V - 50/60 Hz - 110 W. Botón de cancelar para control manual del vacío con productos delicados. Presión de vacío 0,50 bar. Medidas: 380x143x76 cm. Incluye 5 bolsas de 20x28 cm.


**BOLSAS ENVASAR
EN ROLLO**

90 micras.
Rollos de 10 m.
2 unds./pack.
14x10 cm.



PACK BOLSAS ENVASAR

90 micras. 100 pcs./pack.
13 x 45 cm. / 15 x 30 cm. / 15 x 25 cm.
20 x 30 cm. / 25 x 35 cm. / 30 x 40 cm.



BATERÍA TALOX ACERO INOXIDABLE

Fantástica apariencia en acabado cromado. Realizado en acero inoxidable. Apta para todo tipo de fuegos incluido el de inducción.



CAZO SIN TAPA

14 x 7 cm. 1,4 l.
16 x 7 cm. 1,7 l.
18 x 7 cm. 2 l.



OLLA CON TAPA

Con asas y pomos redondeados.
16 x 11 cm. 2,2 l. 18 x 12 cm. 3,0 l.
20 x 13 cm. 4,0 l. 22 x 14 cm. 5,3 l.
24 x 15 cm. 6,7 l. 26 x 15 cm. 7,9 l.
28 x 16 cm. 9,8 l. 30 x 17 cm. 12 l.
32 x 18 cm. 14,4 l.



CACEROLA CON TAPA

Con asas y pomos redondeados.
16 x 7 cm. 1,4 l. 18 x 7 cm. 1,7 l.
20 x 8 cm. 2,5 l. 22 x 8 cm. 3 l.
24 x 9 cm. 4 l. 26 x 9 cm. 4,7 l.
28 x 11 cm. 6,7 l. 30 x 12 cm. 7,7 l.
32 x 12 cm. 9,6 l.



CAZUELA REDONDA 2 ASAS TALOX

Ø 16 cm. Profundidad 3,8 cm.



ASADOR MANGO ABATIBLE DE MADERA TALOX

28 x 28 cm.



PLANCHA DE ASAR DE HIERRO TALOX

Ø 35 cm. Profundidad 3,3 cm.



CAZUELA ESMALTADA DE HIERRO FUNDIDO TALOX

Medidas: Ø 18, 20 ó 22 cm.

SARTÉN DE ALUMINIO PRENSADO TALOX

3 mm. Revestimiento antiadherente de 2 capas con mango hueco de acero inoxidable remachado.
Ø 18, 20, 22, 24, 26 ó 28 cm.

SARTÉN DE ALUMINIO FORJADO ESPECIAL INDUCCIÓN TALOX

4 mm. Aluminio forjado. Permite conservar el calor durante más tiempo sin necesidad de utilizar tanta energía. Sartén de fácil manejo. Capa antiadherente. Mango diseño ergonómico. Apta para todas las fuentes de calor, incluida la inducción. Ø 18, 20, 22, 24, 26, 28 ó 30 cm.



TALOX TERMO ACERO INOXIDABLE

Alimentos seguros. 100% a prueba de fugas. Hecho de acero inoxidable de alta calidad. Mantiene las bebidas calientes y frías por horas. 350 ml., 500 ml, 750 ml ó 1.000 ml.





ACEITERA DE ACERO INOXIDABLE Sistema antigoteo.
Disponible en 250 ml y 500 ml.



PULVERIZADOR EN SPRAY
100 ml. Visor de capacidad.

TALOX



EXPRIMIDOR ELÉCTRICO CÍTRICOS T UJE-618 TALOX

Regulador de pulpa. Potencia 40 W. Voltaje: 220-240 V.
Frecuencia: 50-60 Hz. Capacidad 500 ml.
2 conos para cítricos pequeños y grandes.



TOSTADOR DE PAN TALOX

Para 2 rebanadas. Ranura ancha. Potencia máxima 700 W.
Bandeja recogemigas extraíble. 7 posiciones de control de tueste.
Apagado automático. Medidas: 24x13,8x16,5 cm.



TALOX EXPRIMIDOR T UJE-613

Potencia 85 W.
2 conos. Antigoteo.
Cuerpo de acero inoxidable.
Pies antideslizantes.



TALOX BATIDORA VASO CRISTAL BLV400 1,5 l.



BATIDORA DE MANO T UHB-205 TALOX

Potencia 600 W. Motor DC silencioso.
2 velocidades. Carcasa de plástico y acero inoxidable. Varilla de acero inoxidable. Incluye vaso medidor de 500 ml.



BATIDORA VARILLAS INOX PIE DESMONTABLE + SET ACCESORIOS BL 6005 TALOX 600 W.



BATIDORA VARILLAS INOX PIE DESMONTABLE + VASO BL 400 TALOX 400 W.



TALOX

TALOX



TALOX CAFETERA GOTEO

Potencia 750 W.
Capacidad 1,25 l. Antigotero.
Luz indicadora encendido-apagado.
Jarra transparente.
Indicador del nivel de agua.



TALOX FREIDORA DE AIRE T UAF-21

Potencia 1.500 W. Capacidad 5,5 l.
Temporizador de 30 min. Control de temperatura: 80 - 200°C.
Mango de tacto frío.



BALANZA DIGITAL DE COCINA

Peso máximo 5 Kg.
Precisión de 1 g.
Batería 2xCR2032.



BALANZA DIGITAL DE COCINA

Peso máximo 5 Kg. Precisión de 1 g.
Batería 1xCR2032.



PLANCHA DE ASAR

Potencia: 1800 W. Voltaje: 220-240V. Frecuencia: 50-60 Hz.
Cable: 0,75 mm x 1 m. Medidas: 54x32x7,5 cm. Grosor de la placa 2 mm. Peso: 3 kg. Plancha de aleación de aluminio.
Mangos de toque frío. Bandeja para aceite.

TALOX

CUIDADO DE LA ROPA

PLANCHA DE VAPOR T PL260 TALOX

Suela de ACERO INOXIDABLE
230 V ~ 50 Hz. Potencia 2400 W.
Depósito de agua 300 ml
Sistema de autolimpieza, antical y antigotero.



PLANCHA DE VAPOR T PL290 TALOX

Suela CERÁMICA
230 V ~ 50 Hz. Potencia 2600 W.
Depósito de agua 420 ml
Sistema de autolimpieza, antical y antigotero.



CUIDADO PERSONAL

SECADOR PROFESIONAL TALOX

1900-2300 W. 220-240 V. 1900-2300 W.
2 potencias. 3 temperaturas de calor.
Función IONIC.



SECADOR PROFESIONAL CON DIFUSOR TALOX

2100-2500 W. 220-240 V.
2100-2500 W. 2 potencias.
3 temperaturas de calor.
Función IONIC.



TALOX

CUCHILLOS TALOX Material compacto HPL alta densidad. Para uso alimentario. Durabilidad en lavados superiores a los 500 ciclos de lavado. Fabricados en Albacete.



CUCHILLO PELADOR 9 cm.



CUCHILLO MULTIUSO 11 cm. Filo liso.



CUCHILLO MULTIUSO 11 cm. Filo microdentado.



CUCHILLO COCINA MULTIUSO. 13 cm. Mango HPL wengué.



CUCHILLO VERDULERO 15 cm. Mango HPL wengué.



PACK 3 CUCHILLOS CHULETEROS



PACK 3 TENEDORES CHULETEROS



PACK 3 CUCHILLOS



PACK 6 CUCHILLOS POSTRE/MESA Amarillos.



CUCHILLO PANERO 18 cm. Mango HPL wengué.



CUCHILLO JAMONERO 23 cm. Mango HPL wengué.



AFILADOR/CHAIRA 19 cm. Mango HPL wengué.



TIJERAS DE COCINA INOXIDABLE Largo total 20 cm.



TIJERAS DE COCINA MANGO BIMATERIAL Largo total 20 cm.



NAVAJA DE CAMPAÑA 9 cm.



NAVAJA DE TEJA 9 cm. Con palanquilla.



NAVAJA MARINERA 9 cm. Punta cortada.



AFILADORES SIFER


AFILADOR SIFER 4 en 1 23 x 5,5 x 8,5 cm.



AFILADOR DE CUCHILLOS Con ventosa.



AFILADOR SIFER Acero inox. 20,5 x 6 x 6,5 cm.





**JAMONERO TALOX
MOD. ALCÁZAR**
405x166x310 mm.



**JAMONERO TALOX
MOD. LUNA**
Color miel.



**JAMONERO TALOX
MOD. VENECIA
CON CUCHILLO INCORPORADO**

TALOX



**BARBACOA
DE CHAPA
MARBELLA**
40 cm.



BARBACOA DE CHAPA MALLORCA
50 cm. Con ruedas.



BARBACOA DE GAS XALAPA BAMBÚ
Con 2 ruedas. Bandejas laterales.
2 quemadores ajustables. Potencia 5,3 Kw. Rejilla de cocción.

**FUEGO NET PASTILLAS
ECOLÓGICAS 32 (24+8)**
Ref. 231094. Larga duración
y gran poder calorífico.



Euro garden

Especialistas en semillas de todas las clases



Césped Resistente

Ref. 4455 - 1 Kg.
Césped rústico y fácil de mantener. Aguanta bien el pisoteo y precisa pocas siegas. Ideal para zonas de poco riego, calores estivales elevado y falta de agua en general. Procurar que no falte agua durante la instalación hasta que la planta esté desarrollada.



Césped GOBI Grama Fina

1 Kg.
Es una variedad de clima cálido diseñada para ofrecer una máxima resistencia a la sequía y la salinidad, consumiendo hasta un 20% menos de agua. Es de hoja fina y un crecimiento denso y tapizante.



Las mejores semillas para tu huerto urbano



Nueva colección de semillas de certificación ecológica

Estas son algunas de las marcas de los productos que le ofrecemos, garantía de la mejor relación calidad-precio



PRIMAVERA VERANO 2026

Su Ferretería más cercana:

LAMS EUROPA



PROMOCIONES EXCLUSIVAS
Sea el primero en enterarse de las nuevas promociones.



ATENCIÓN PERSONAL
Profesionales que podrán asesorarle.



ESTAMOS MUY CERCA
Podrá comprar en su zona sin desplazarse

Algunos de los productos pueden requerir un montaje posterior por parte del cliente. Disponibilidad parcial de las ofertas. En caso de que se agoten las existencias, quedan salvaguardados los derechos al consumidor de acuerdo con la legislación vigente.

Quando este folleto ya no le sea útil, deposítelo en un contenedor de papel para reciclar. Así cuidaremos el medio ambiente.



Consulte nuestros precios en su tienda habitual.