



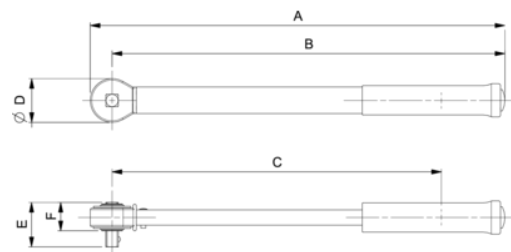
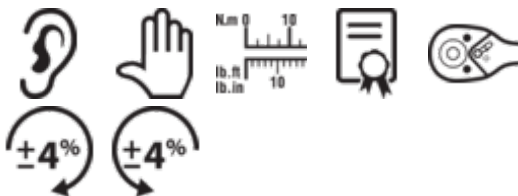
**7455**

**Llave dinamométrica mecánica de disparo ajustable con escala marcada y cabeza fija de carraca. Mango de metal**



## DETALLES DEL PRODUCTO

- Escalas duales en Nm/libras pie y Nm/libras pulgada (tamaños: 5-25 Nm)
- La gama abarca valores de par de torsión de 1 a 1000 Nm /11 libras pulgada y 701 libras pie
- Se puede utilizar en sentido horario o antihorario
- Aplicación controlada de par de torsión de hasta el  $\pm 4\%$  en sentido horario y antihorario
- El sistema de ajuste activa una señal táctil y sonora
- Cabezas de carraca fija de 24-36 dientes con cuadradillo de 1/4" a 1" (de 1/4" a 1/2" con sistema de liberación rápida)
- Llave completamente metálica, con mecanismo sellado
- Mango metálico estriado antideslizamiento, resistente a los impactos, la presión y los productos químicos
- Las llaves de 5 a 340 Nm se presentan en un tubo semitransparente con colgador. El resto en una caja plástica individual.
- Todas las llaves van acompañadas de una declaración de conformidad
- ISO 6789
- Fabricado en EE.UU.










**Follow the Fish!**











ATRIBUTOS DE PRODUCTO









Producto: **7455-5**

	1-5 Nm		11-42 lb-in		
	1/4 in		0,05 Nm		0,4 lb-in
		<b>A</b>	258 mm	<b>B</b>	245 mm
<b>C</b>	200 mm	<b>D</b>	27 mm	<b>E</b>	24 mm
<b>F</b>	16 mm		0.386 kg		









Producto: **7455-15**

	3-15 Nm		31-128 lb-in		
	1/4 in		0,1 Nm		0,89 lb-in
		<b>A</b>	258 mm	<b>B</b>	245 mm
<b>C</b>	200 mm	<b>D</b>	27 mm	<b>E</b>	24 mm
<b>F</b>	16 mm		0.409 kg		









Producto: **7455-20**

	4-20 Nm		40-173 lb-in		
	1/4 in		0,1 Nm		0,89 lb-in
		<b>A</b>	258 mm	<b>B</b>	245 mm
<b>C</b>	200 mm	<b>D</b>	27 mm	<b>E</b>	24 mm
<b>F</b>	19 mm		0.386 kg		









Producto: **7455-25**

	5-25 Nm		49-217 lb-in		
	1/4 in		0,1 Nm		0,89 lb-in
		<b>A</b>	286 mm	<b>B</b>	273 mm
<b>C</b>	226 mm	<b>D</b>	27 mm	<b>E</b>	24 mm
<b>F</b>	16 mm		0.410 kg		

Producto: **7455-60**

	12-60 Nm				9.2-42.4 lb-ft
	3/8 in		0,5 Nm		
	0,3 lb-ft	<b>A</b>	393 mm	<b>B</b>	376 mm
<b>C</b>	326 mm	<b>D</b>	34 mm	<b>E</b>	30 mm
<b>F</b>	20 mm		1.135 kg		









Producto: **7455-100**

	20-100 Nm				16.6-71.9 lb-ft
	3/8 in		0,5 Nm		
	0,6 lb-ft	<b>A</b>	400 mm	<b>B</b>	383 mm
<b>C</b>	333 mm	<b>D</b>	34 mm	<b>E</b>	30 mm
<b>F</b>	20 mm		1.135 kg		









Follow the Fish!











**Producto: 7455-100A**

	20-100 Nm				16.6-71.9 lb·ft
	1/2 in		0,5 Nm		
	0,65 lb·ft	<b>A</b>	414 mm	<b>B</b>	395 mm
<b>C</b>	345 mm	<b>D</b>	43 mm	<b>E</b>	41 mm
<b>F</b>	26 mm		1.290 kg		









**Producto: 7455-200**

	40-200 Nm				37-140 lb·ft
	1/2 in		2 Nm		
	1,5 lb·ft	<b>A</b>	474 mm	<b>B</b>	455 mm
<b>C</b>	405 mm	<b>D</b>	43 mm	<b>E</b>	41 mm
<b>F</b>	26 mm		1.430 kg		









**Producto: 7455-300**

	60-300 Nm				52-314 lb·ft
	1/2 in		2 Nm		
	1,5 lb·ft	<b>A</b>	483 mm	<b>B</b>	465 mm
<b>C</b>	415 mm	<b>D</b>	43 mm	<b>E</b>	41 mm
<b>F</b>	26 mm		1.440 kg		









**Producto: 7455-340**

	68-340 Nm				52-243 lb·ft
	1/2 in		2 Nm		
	1,5 lb·ft	<b>A</b>	613 mm	<b>B</b>	595 mm
<b>C</b>	545 mm	<b>D</b>	43 mm	<b>E</b>	41 mm
<b>F</b>	26 mm		1.680 kg		

**Producto: 7455-500**

	100-500 Nm				83-359.6 lb·ft
	3/4 in		5 Nm		
	1,8 lb·ft	<b>A</b>	870 mm	<b>B</b>	830 mm
<b>C</b>	780 mm	<b>D</b>	65 mm	<b>E</b>	53 mm
<b>F</b>	29 mm		4.370 kg		









**Producto: 7455-800**

	160-800 Nm				129-572 lb·ft
	3/4 in		5 Nm		
	3,7 lb·ft	<b>A</b>	1047 mm	<b>B</b>	1015 mm
<b>C</b>	970 mm	<b>D</b>	65 mm	<b>E</b>	53 mm
<b>F</b>	29 mm		5.310 kg		

Follow the Fish!



**Producto: 7455-1000**

	200-1000 Nm				184-701 lb·ft
	1 in		10 Nm		
	7,4 lb·ft	<b>A</b>	1055 mm	<b>B</b>	1010 mm
<b>C</b>	970 mm	<b>D</b>	78 mm	<b>E</b>	68 mm
<b>F</b>	38 mm		6.350 kg		

