



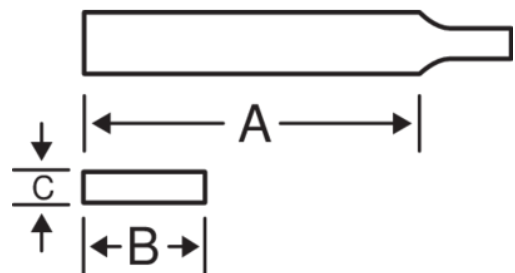
1-100...-2

Limas planas paralelas ERGO™ para corte basto/entrefino/fino



DETALLES DEL PRODUCTO




- Mango desarrollado de acuerdo con los procesos científicos ERGO™ para máxima comodidad con el mínimo esfuerzo
- El cómodo mango bi-componente proporciona un excelente agarre
- Para acero de herramientas de alta aleación y para el afilado de herramientas pesadas
- Desbasta y lima superficies planas, ángulos afilados y codos
- Forma: Cantos y superficies paralelas
- Tipo de corte: 1 = Basto, 2 = Entrefino, 3 = Fino
- Superficies con picado doble, un canto sin picado, otro canto con picado sencillo
- Alto grado de extracción
- Embalaje individual en cartón



Follow the Fish!



ATRIBUTOS DE PRODUCTO

Producto	A	B	C			
1-100-04-1-2	100 mm	12 mm	3 mm	15	1	67 g
1-100-04-2-2	100 mm	12 mm	3 mm	21	2	67 g
1-100-06-1-2	150 mm	16 mm	4 mm	12	1	110 g
1-100-06-2-2	150 mm	16 mm	4 mm	17	2	110 g
1-100-06-3-2	150 mm	16 mm	4 mm	24	3	110 g
1-100-08-1-2	200 mm	20 mm	5 mm	10	1	200 g
1-100-08-2-2	200 mm	20 mm	5 mm	15	2	200 g
1-100-08-3-2	200 mm	20 mm	5 mm	21	3	200 g
1-100-10-1-2	250 mm	25 mm	5.5 mm	9	1	310 g
1-100-10-2-2	250 mm	25 mm	5.5 mm	12	2	310 g
1-100-10-3-2	250 mm	25 mm	5.5 mm	17	3	310 g
1-100-12-1-2	300 mm	30 mm	6 mm	7	1	431 g
1-100-12-2-2	300 mm	30 mm	6 mm	10	2	431 g
1-100-12-3-2	300 mm	30 mm	6 mm	15	3	431 g

